

## Linee guida per lo svolgimento del test tecnico, simulazione e della prova di ammissione online - V.01

### Requisiti Tecnici

I requisiti tecnici minimi per sostenere la prova sono:

- un computer dotato di webcam e microfono (in alternativa anche un tablet o uno smartphone, purché dotati di una buona velocità di connessione) collegati alla rete internet;
- Requisiti software: un browser (consigliato Google Chrome) e/o Microsoft Teams;
- Requisiti di rete: per una videochiamata di gruppo di buona qualità i requisiti minimi di rete sono 500kbps (upload) / 1Mbps (download). Si raccomanda di verificare la velocità di connessione, effettuando, eventualmente, uno speed test online (per esempio con <https://www.speedtest.net/>).

### Le prove

Lo svolgimento della prova avverrà in modalità telematica attraverso lo strumento di video conferenza **Microsoft Teams** (ingresso libero come ospite senza credenziali) e la piattaforma <https://ammissioneonline.uniroma2.it/>, le cui credenziali di accesso sono state consegnate ai candidati al termine della procedura indicata sul bando.

**Sarà necessario effettuare il collegamento ad entrambe le piattaforme contemporaneamente.**

Per accedere a Microsoft Teams verranno forniti appositi **link di collegamento** divisi raggruppando i candidati per cognome.

Per accedere alla piattaforma <https://ammissioneonline.uniroma2.it/> si ricorda che è necessario indicare come *username* il proprio codice fiscale e come *password* quella indicata nella propria area personale sul sito Delphi (<http://delphi.uniroma2.it>).

Nel caso sia stata smarrita la password, è possibile visualizzarla al [link](#): [https://delphi.uniroma2.it/totem/jsp/aS\\_1\\_1.jsp?opzione=0](https://delphi.uniroma2.it/totem/jsp/aS_1_1.jsp?opzione=0) selezionando la voce “*Ho già compilato la domanda*”, inserire il proprio codice fiscale e il *CTLR* associato alla domanda. Nel menu che viene visualizzato o nella ricevuta della domanda sarà presente la password.

Si invitano tutti i candidati a verificare il funzionamento delle credenziali per l’accesso alla piattaforma e svolgere il test di addestramento disponibile sulla piattaforma.

Il giorno del test/simulazione e della prova occorre essere muniti di un **documento di riconoscimento** valido e **codice fiscale**; è consigliato munirsi di una penna e dei fogli di carta bianca per effettuare eventuali calcoli.

Le **date per il test/simulazione e della prova** sono riportate sul bando e anche sull’apposita pagina informativa del sito web ufficiale di Ateneo insieme ai vari **link di collegamento divisi per cognome**:

[http://web.uniroma2.it/module/name/Content/newlang/italiano/navpath/OFF/section\\_parent/6834](http://web.uniroma2.it/module/name/Content/newlang/italiano/navpath/OFF/section_parent/6834)

## Collegarsi al sistema Microsoft Teams

Tramite il sistema Microsoft Teams verranno illustrate le modalità di partecipazione alla prova di ammissione e tutte le informazioni necessarie.

Dopo aver cliccato sul link precedente si sarà iscritti al canale/team apposito per la prova di ammissione.

Figura 0.1- Selezionare “Continua nel browser”

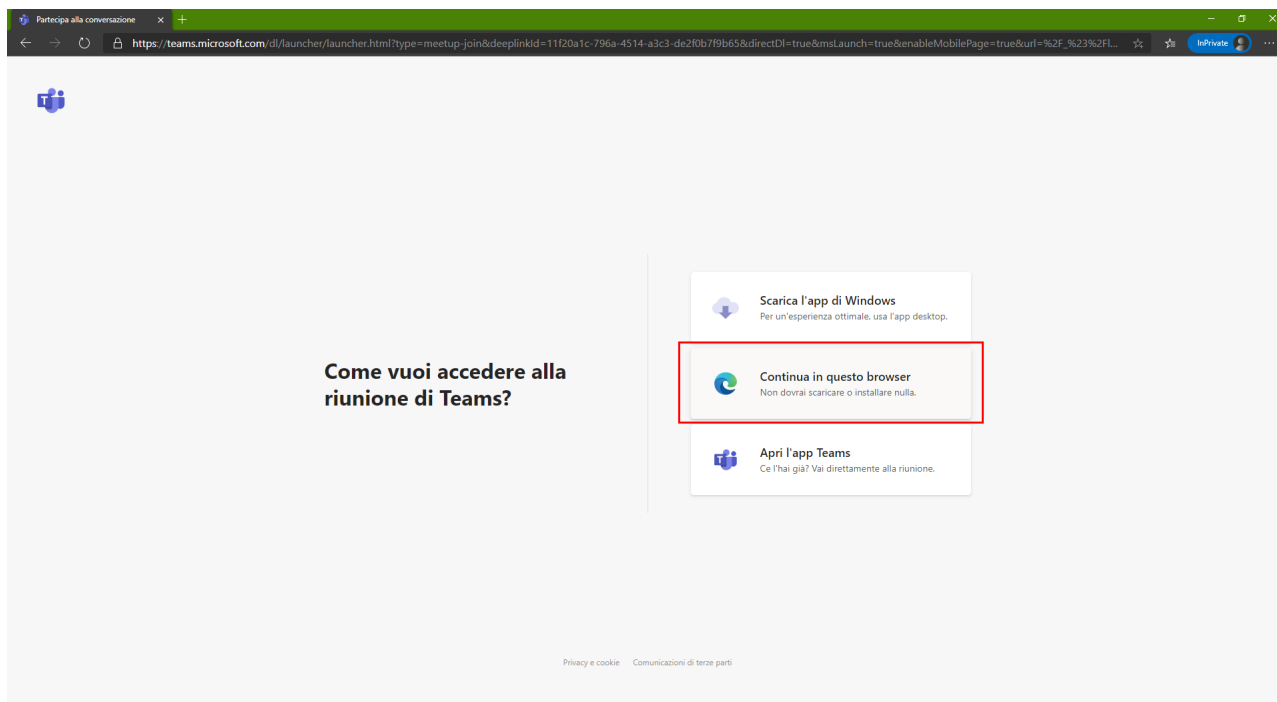


Figura 0.2 - Consentire l'uso del microfono e della webcam



Figura 0.3 - Inserire il proprio nome e cognome

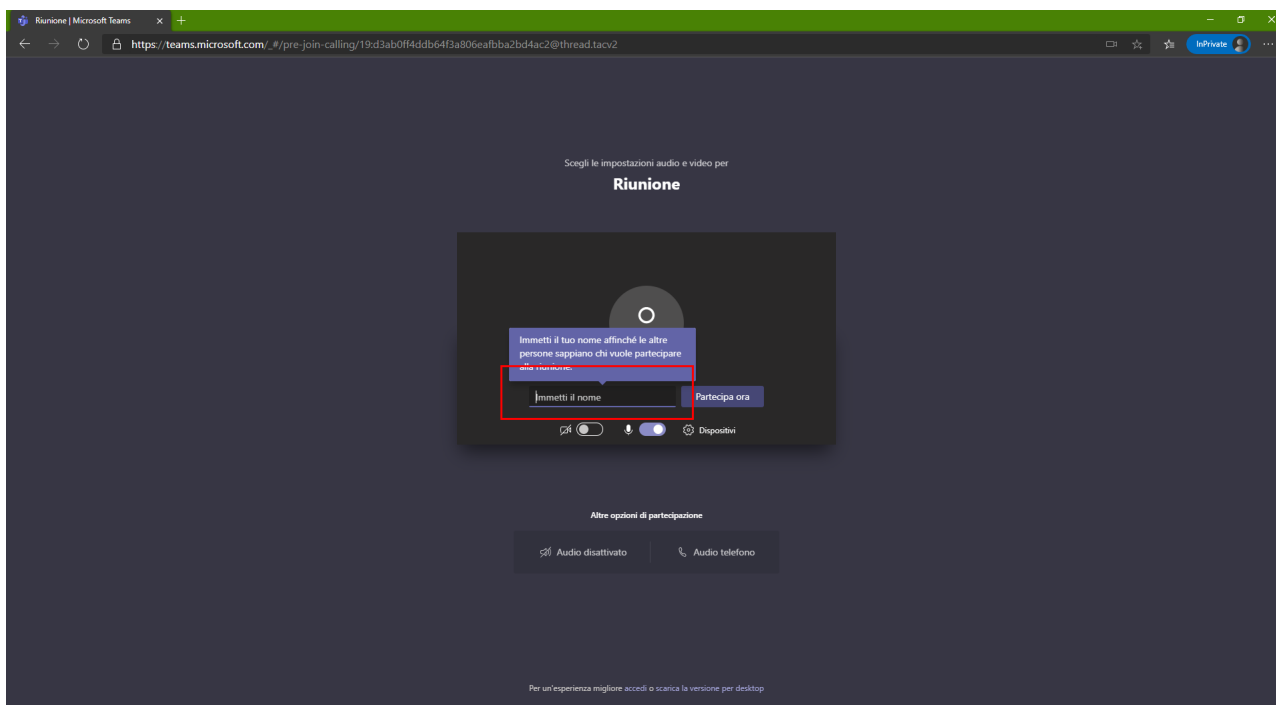
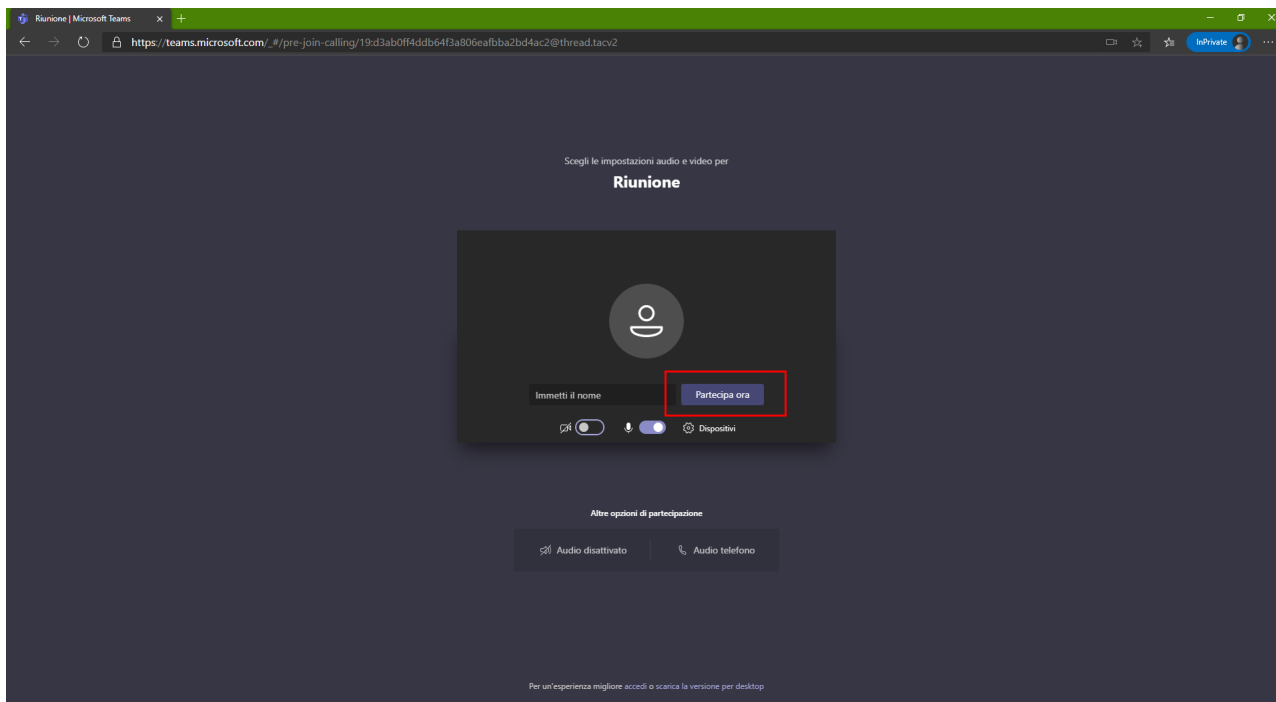


Figura 0.4 - E selezionare “Partecipa ora”



Il giorno della prova collegandosi verranno fornite tutte le istruzioni necessarie.

Collegarsi alla piattaforma <https://ammissioneonline.uniroma2.it>

La piattaforma <https://ammissioneonline.uniroma2.it> permetterà l'esecuzione della prova di ammissione da remoto; collegarsi usando un browser (consigliato Google Chrome)



Università Tor Vergata - Ammissione On-Line

codice fiscale

☒ Ricorda username

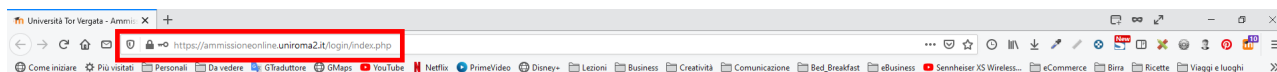
Login

[Hai dimenticato lo username o la password?](#)

Il browser deve avere i cookie abilitati

Non sei collegato.  
[Home](#)  
[Riepilogo della conservazione dei dati](#)

e loggarsi usando le credenziali (codice fiscale e password) fornite durante la fase di iscrizione.



Università Tor Vergata - Ammissione On-Line

codice fiscale

☐ Ricorda username

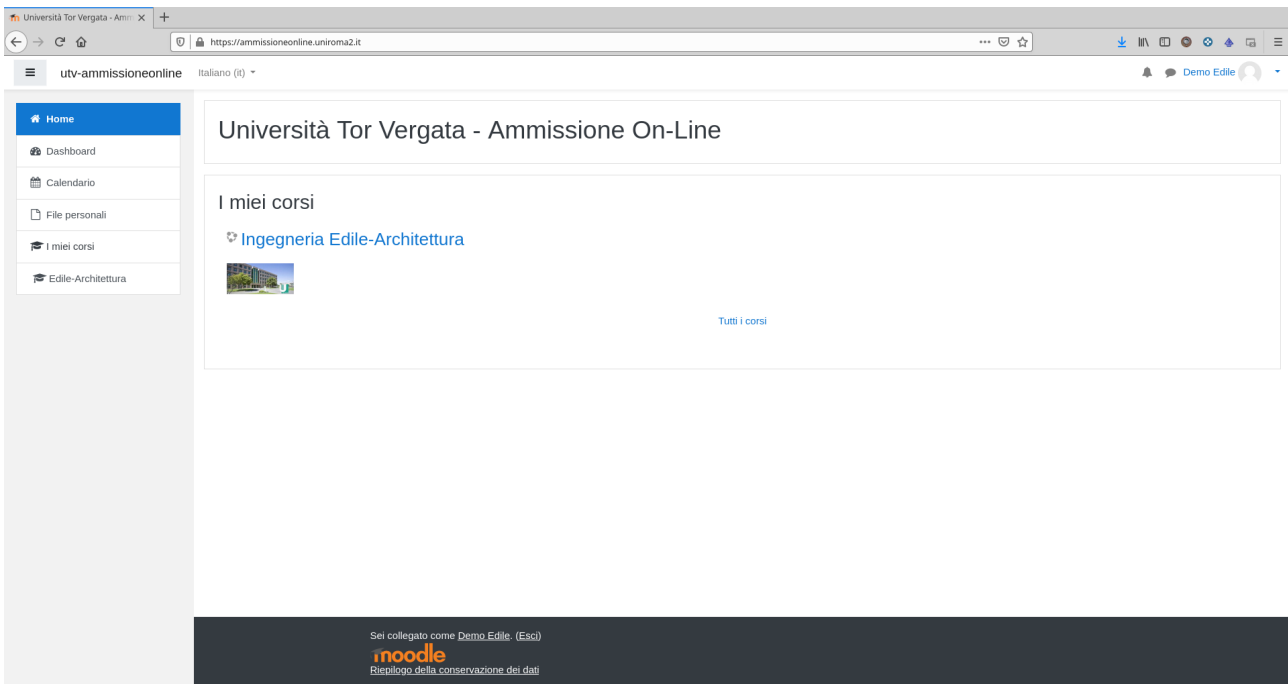
Login

[Hai dimenticato lo username o la password?](#)

Il browser deve avere i cookie abilitati

Non sei collegato.  
[Home](#)  
[Riepilogo della conservazione dei dati](#)

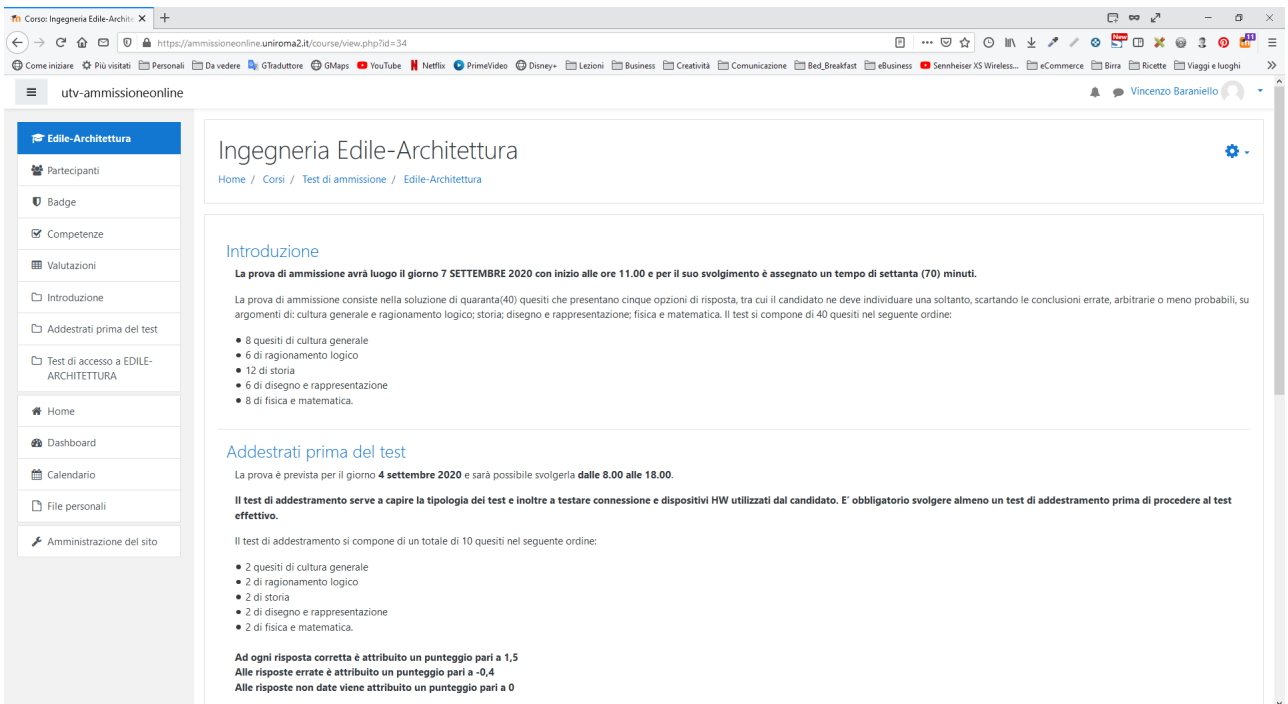
Dopo il login selezionare il test di interesse



Sei collegato come Demo Edile. (Esci)

**moodle**  
Riepilogo della conservazione dei dati

E seguire le istruzioni per lo svolgimento della prova



**Introduzione**

La prova di ammissione avrà luogo il giorno 7 SETTEMBRE 2020 con inizio alle ore 11.00 e per il suo svolgimento è assegnato un tempo di settanta (70) minuti.

La prova di ammissione consiste nella soluzione di quaranta(40) quesiti che presentano cinque opzioni di risposta, tra cui il candidato ne deve individuare una soltanto, scartando le conclusioni errate, arbitrarie o meno probabili, su argomenti di: cultura generale e ragionamento logico; storia; disegno e rappresentazione; fisica e matematica. Il test si compone di 40 quesiti nel seguente ordine:

- 8 quesiti di cultura generale
- 6 di ragionamento logico
- 12 di storia
- 6 di disegno e rappresentazione
- 8 di fisica e matematica.

**Addestrati prima del test**

La prova è prevista per il giorno 4 settembre 2020 e sarà possibile svolgerla dalle 8.00 alle 18.00.

Il test di addestramento serve a capire la tipologia dei test e inoltre a testare connessione e dispositivi HW utilizzati dal candidato. E' obbligatorio svolgere almeno un test di addestramento prima di procedere al test effettivo.

Il test di addestramento si compone di un totale di 10 quesiti nel seguente ordine:

- 2 quesiti di cultura generale
- 2 di ragionamento logico
- 2 di storia
- 2 di disegno e rappresentazione
- 2 di fisica e matematica.

Ad ogni risposta corretta è attribuito un punteggio pari a 1,5  
Alle risposte errate è attribuito un punteggio pari a -0,4  
Alle risposte non date viene attribuito un punteggio pari a 0