



Roma, 1 luglio 2019

I RISULTATI DI BILANCIO

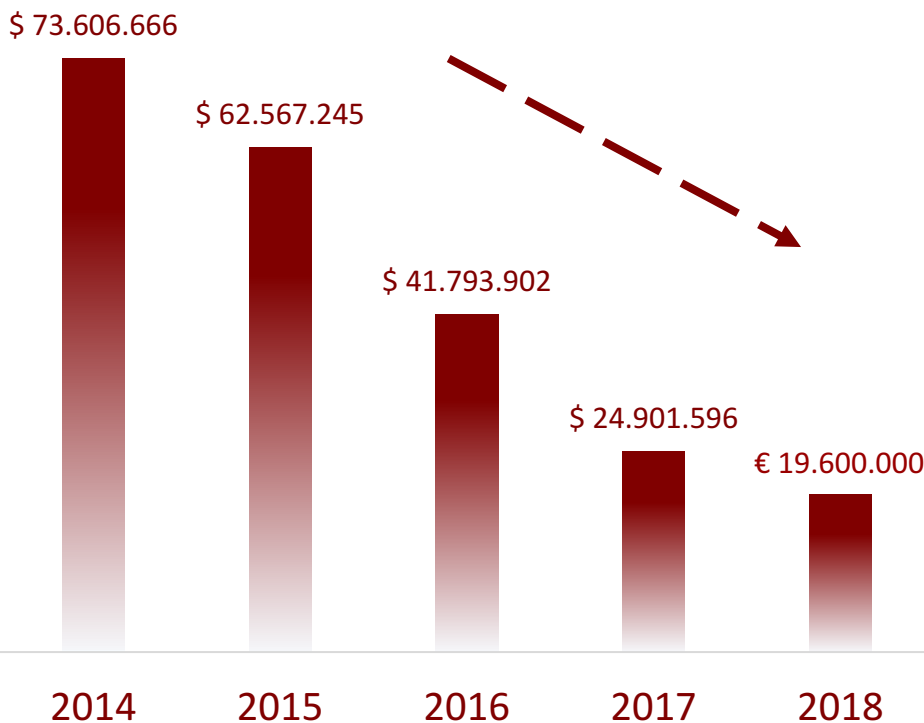
AGGREGATO GESTIONALE	CONSUNTIVO 2014	CONSUNTIVO 2015	CONSUNTIVO 2016	CONSUNTIVO 2017	CONSUNTIVO 2018
RICAVI	216.475	227.296	233.918	244.381	259.101
COSTI INTERNI E OPERATIVI	273.598	262.331	259.429	252.722	264.265
MARGINE OPERATIVO	- 57.122	- 35.034	-25.511	- 8.341	-5.164
COMPONENTE FINANZIARIE E STRAORDINARIE	16.484	27.532	16.282	16.516	14.336
RISULTATO ECONOMICO	- 73.606	- 62.567	- 41.793	- 24.902	-19.500

-73%

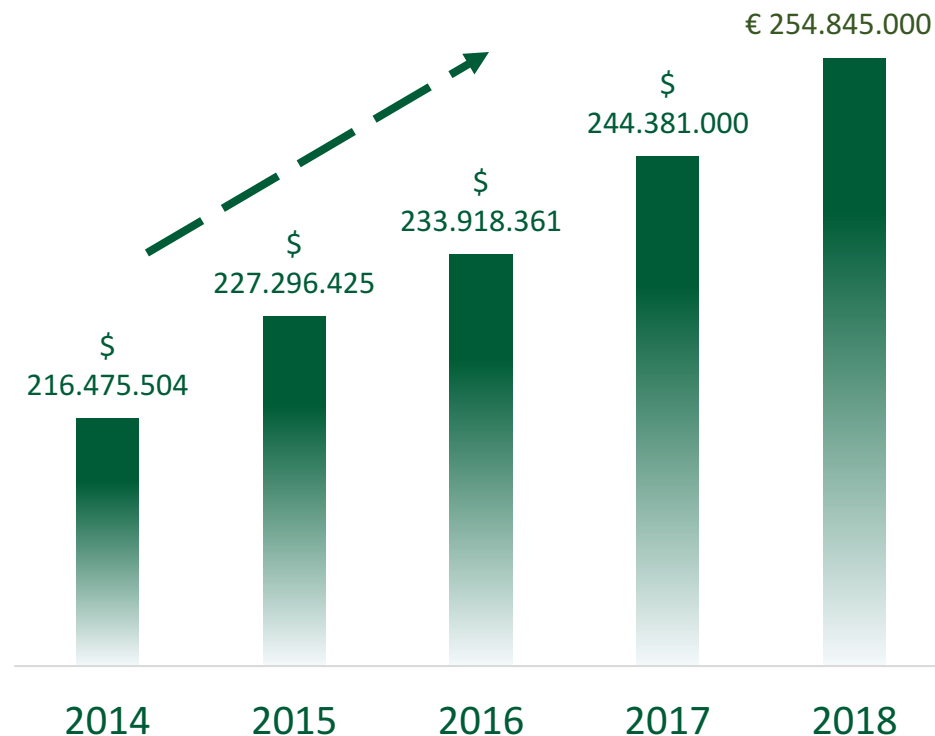
Il decremento del disavanzo di bilancio che si registra dal 2014 è stato possibile grazie alla realizzazione di molteplici attività di efficientamento

I RISULTATI DI BILANCIO

DISAVANZO




PRODUZIONE



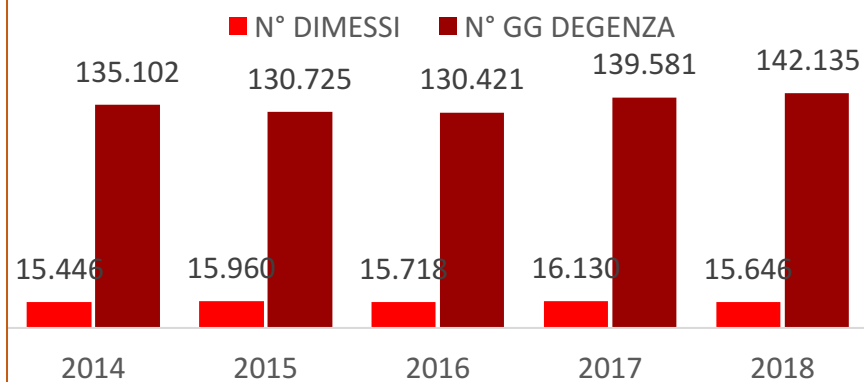
Si registra un continuo decremento del disavanzo di bilancio e un incremento della produzione

I POSTI LETTO

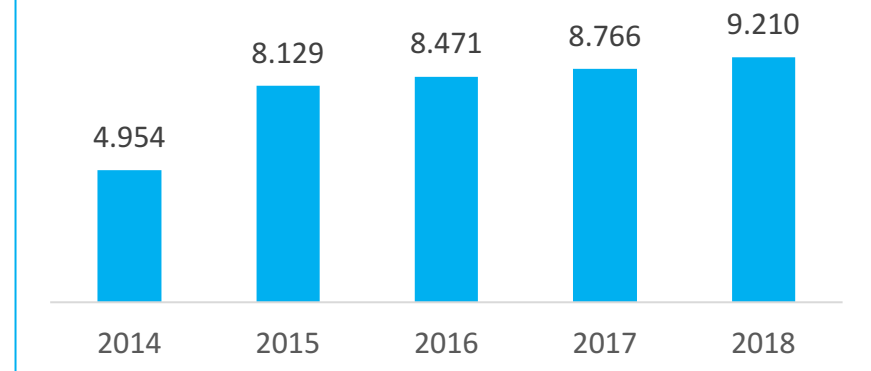


PRESTAZIONI EROGATE

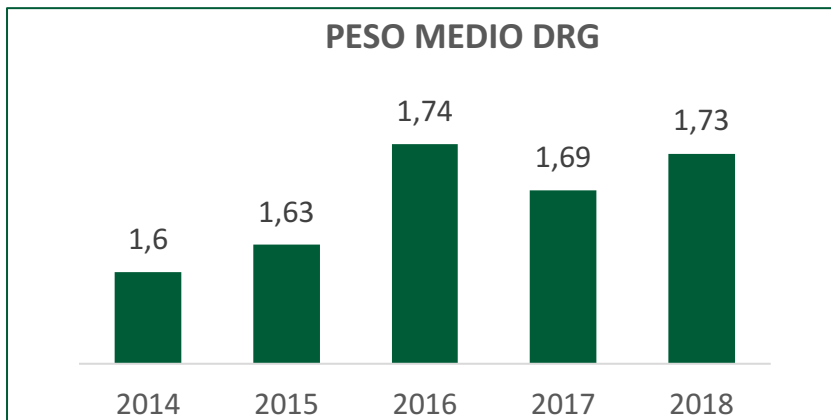
GIORNATE DI DEGENZA



N° INTERVENTI CHIRURGICI

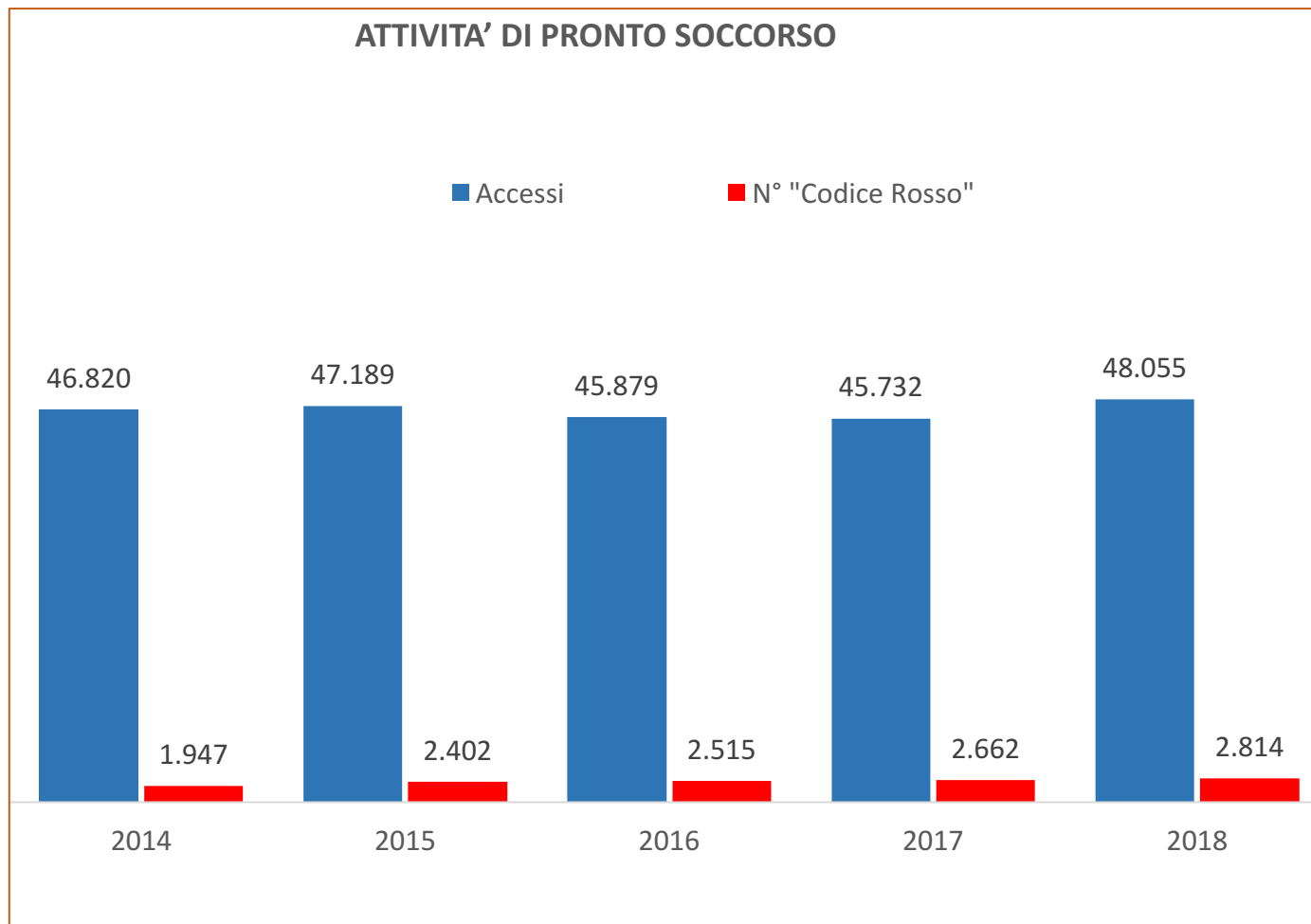


PESO MEDIO DRG



- Oltre 24000 ricoveri nell'anno 2017 con un incremento di ricavi del 10% rispetto al 2014 e 5% rispetto al 2015.
- Aumento della complessità della casistica trattata, il Peso Medio dei Drg è passato da 1.6 a 1.73
- Costante aumento degli interventi chirurgici (nell'anno 2018 sono stati effettuati oltre 9200 interventi, il 13% in più rispetto al 2015)

ATTIVITA' DI EMERGENZA



Nel 2018 il PTV è stato riconosciuto sede di **38 Centri per le malattie rare** riconosciuti dalla Regione Lazio e, in coordinamento con la rete per le malattie rare della Regione, assiste attualmente 661 pazienti.

ALTRI PUNTI DI ECCELLENZA

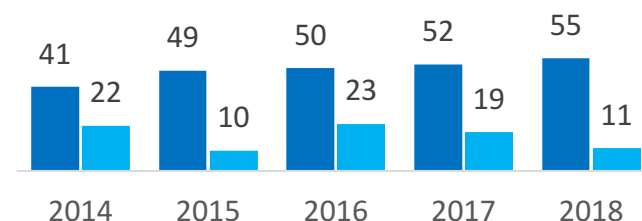
IL POLICLINICO TOR VERGATA È LEADER REGIONALE
NEL TRAPIANTO D'ORGANO NAZIONALE NELL'EROGAZIONE DI PROCEDURE ENDOVASCOLARI

TRAPIANTI DI CELLULE STAMINALI

ALL'INTERNO DELLA TE ROME TRANSPLANT NETWORK(RTN), IL PTV È LA STRUTTURA DI RIFERIMENTO PER IL TRAPIANTO ALLOGENICO DI CELLULE STAMINALI EMOPOIETICHE DA DONATORE FAMILIARE E/O NON CORRELATO.

Trapianti di cellule staminali

■ Allogenici ■ Autologhi

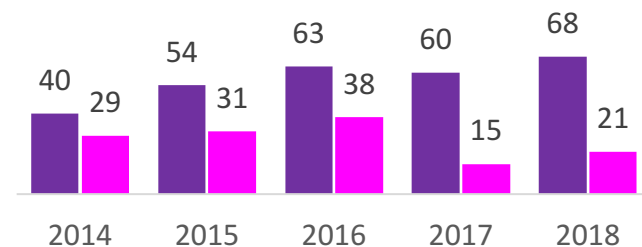


TRAPIANTI D'ORGANO

IL PTV RISULTA ESSERE LA PRIMA STRUTTURA PER NUMERO DI TRAPIANTI DI FEGATO E RENE NELLA REGIONE LAZIO.

Trapianti d'organo

■ Rene ■ Fegato



ESITI CLINICI 2018 (P.RE.VAL.E.)



Livello di aderenza a standard di qualità



Gli esiti clinici sono buoni, il monitoraggio viene effettuato a livello Regionale nell'ambito del Sistema di misurazioni esiti P.RE.VAL.E. Dal 2015 al 2018 garantita la qualità di volumi e esiti.

I livelli di aderenza rispetto gli standard di qualità variano da «medio» ad «alto» e non sono presenti aree di criticità.

Nel 2018 il 49,6% dell'attività valutata è di qualità buona, il restante 50,4% è di qualità media, dato nettamente positivo considerando che nell'anno 2017 l'attività valutata di buona qualità era pari al 27,7% e quella di qualità media pari al 72,3%.

... indice di tempestività dei pagamenti (ITP)

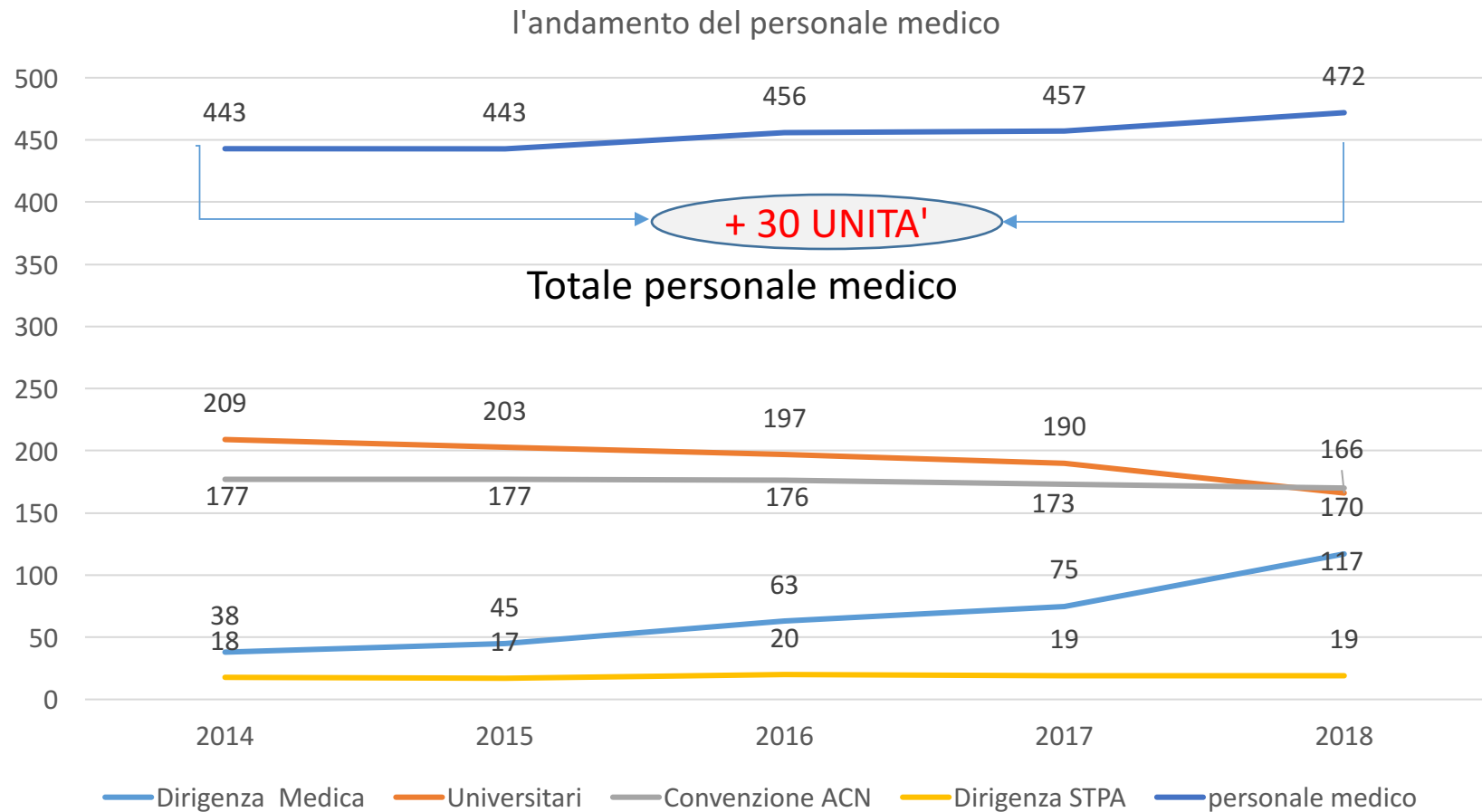
Gli enti del SSN devono pagare i propri fornitori entro 60 giorni dall'emissione della fattura

indicatore
Tempi di
pagamento
ANNO 2018

-4,84

Il PTV sta pagando i propri fornitori in 56 giorni, vale a dire 4 giorni in meno rispetto a quanto prescritto dalla norma, grazie ad un processo di governo della corretta esecuzione dei contratti

L'ANDAMENTO DEL PERSONALE MEDICO



L'ANDAMENTO DEL PERSONALE

Totale personale di comparto

