



Monitoraggio Stampa Piano Strategico al 31/12/2021



TOR VERGATA
UNIVERSITÀ DEGLI STUDI DI ROMA





Monitoraggio Stampa Piano Strategico al 31/12/2021

INDICE





Area Strategica	Obiettivo Strategico	Peso	Risultato	Pag.
D - Didattica	<u>D.1 - Aumentare l'attrattività dell'offerta formativa</u>	30	99,76	1
	<u>D.2 - Favorire i processi di apprendimento</u>	30	98,66	3
	<u>D.3 - Internazionalizzare la didattica</u>	40	95,99	6
O - Organizzazione e Ambiente di Lavoro	<u>O.1 - Migliorare l'efficienza delle spese</u>	50	100	8
	<u>O.2 - Servizi ai dipendenti e welfare aziendale</u>	25	82,94	11
	<u>O.3 - Prevenire la corruzione attraverso la promozione della trasparenza e dell'integrità</u>	25	95,14	15
R - Ricerca	<u>R.1 - Potenziare la ricerca di base ed incentivare la ricerca applicata (indicatori calcolati da Ateneo in attesa di conferma Ministeriale)</u>	65	99,18	17











Monitoraggio Stampa Piano Strategico al 31/12/2021

INDICE

Area Strategica	Obiettivo Strategico	Peso	Risultato	Pag.
R - Ricerca	<u>R.2 - Internazionalizzare la ricerca (indicatori calcolati da Ateneo in attesa di conferma Ministeriale)</u>	35	 100	21
S - Servizi agli utenti	<u>S.1 - Migliorare i Servizi agli utenti</u>	100	 100	22
TM - Terza Missione	<u>TM.1 - Potenziare le azioni di supporto alla ricerca di terza Missione</u>	20	 83,16	24
	<u>TM.2 - Potenziare le azioni di supporto allo sviluppo economico e sociale – sviluppo di servizi innovativi per la comunità accademica e il territorio</u>	20	 89,33	25







Area Strategica		D - Didattica				
Obiettivo Strategico		D.1 - Aumentare l'attrattività dell'offerta formativa 99,76				
Obiettivo Operativo	D.1.01 - Aumentare l'attrattività dell'Offerta Formativa				Peso	Risultato
Struttura responsabile	ROMA2 - Università degli Studi di Roma "Tor Vergata"				20	 100
Presidio Politico						
Indicatori di risultato	Udm		2020	2021	2022	Risultato 2021
Iniziative dedicate all'accoglienza degli studenti	Num.	Baseline	377,67	48,66		 100
		Consuntivo	410,00	53,00		
Numerosità iscritti al I anno	Perc.	Baseline	46,09%	50,76%		 100
		Consuntivo	40,24%	51,92%		
Provenienza iscritti L, LMCU	Perc.	Baseline	19,60%	16,98%		 100
		Consuntivo	18,18%	19,12%		
Provenienza iscritti LM	Perc.	Baseline	38,81%	38,74%		 100
		Consuntivo	38,97%	42,85%		
Obiettivo Operativo	D.1.02 - Aumentare gli sbocchi occupazionali dell'Offerta Formativa				Peso	Risultato
Struttura responsabile	ROMA2 - Università degli Studi di Roma "Tor Vergata"				10	 99,27
Presidio Politico						











Area Strategica		D - Didattica				
Obiettivo Strategico		D.1 - Aumentare l'attrattività dell'offerta formativa				
Indicatori di risultato	Udm		2020	2021	2022	Risultato 2021
Efficacia del Corso di Studi	Perc.	Baseline	85,74%	86,60%		 100
		Consuntivo	86,40%	91,20%		
Tasso occupazionale	Perc.	Baseline	76,01%	76,01%		 98,54
		Consuntivo	69,00%	74,90%		









Area Strategica		D - Didattica				
Obiettivo Strategico		D.2 - Favorire i processi di apprendimento 98,66				
Obiettivo Operativo	D.2.01 - Curare la sostenibilità dell'Offerta Formativa				Peso	Risultato
Struttura responsabile	ROMA2 - Università degli Studi di Roma "Tor Vergata"				10	
Presidio Politico						 96,44
Indicatori di risultato	Udm		2020	2021	2022	Risultato 2021
CFU conseguiti al I anno	Num.	Baseline	48,34	50,09		 97,42
		Consuntivo	48,08	48,80		
Regolarità dei laureati (L,LM,LMCU) entro un anno oltre la durata normale del corso	Perc.	Baseline	57,37%	59,50%		 99,16
		Consuntivo	61,80%	59,00%		
Studenti che proseguono gli studi nel II anno nello stesso corso di studio con almeno 20 CFU (indicatore ANVUR --iA15)	Perc.	Baseline	62,83%	62,37%		 93,96
		Consuntivo	61,50%	58,60%		
Studenti che proseguono gli studi nel II anno nello stesso corso di studio con almeno 40 CFU	Perc.	Baseline	42,57%	43,53%		 95,34
		Consuntivo	43,70%	41,50%		
Studenti che proseguono nel II anno nello stesso classe di laurea (ANVUR IA14)	Perc.	Baseline	80,91%	50,67%		 96,31
		Consuntivo	72,12%	48,80%		









Area Strategica		D - Didattica				
Obiettivo Strategico		D.2 - Favorire i processi di apprendimento				
Obiettivo Operativo	D.2.02 - Curare la qualità della docenza				Peso	Risultato
Struttura responsabile	ROMA2 - Università degli Studi di Roma "Tor Vergata"				15	
Presidio Politico						 99,84
Indicatori di risultato	Udm		2020	2021	2022	Risultato 2021
Docenti di riferimento L, LM, LMCU	Perc.	Baseline	92,87%	92,40%		 99,68
		Consuntivo	91,90%	92,10%		
ore di docenza erogata	Num.	Baseline	0,62	0,54		 100
		Consuntivo	0,67	0,65		
Obiettivo Operativo	D.2.03 - Curare la regolarità degli studi				Peso	Risultato
Struttura responsabile	ROMA2 - Università degli Studi di Roma "Tor Vergata"				20	
Presidio Politico						 98,89









Area Strategica		D - Didattica				
Obiettivo Strategico		D.2 - Favorire i processi di apprendimento				
Indicatori di risultato	Udm		2020	2021	2022	Risultato 2021
Caratteristica dei CdS	Perc.	Baseline	94,12%	94,55%		 100
		Consuntivo	88,90%	94,70%		
Laureati LM entro la durata normale del Corso	Perc.	Baseline	72,65%	69,85%		 100
		Consuntivo	73,13%	74,45%		
orientamento e tutorato degli studenti	Num.	Baseline	299,00	231,00		 100
		Consuntivo	420,00	310,00		
Voto di accesso degli iscritti al I anno della LM	Perc.	Baseline	38,04%	37,90%		 95,57
		Consuntivo	36,94%	36,22%		









Area Strategica		D - Didattica				
Obiettivo Strategico		D.3 - Internazionalizzare la didattica 95,99				
Obiettivo Operativo	D.3.01 - Incrementare le convenzioni con Atenei stranieri per attività didattica condivisa				Peso	Risultato
Struttura responsabile	ROMA2 - Università degli Studi di Roma "Tor Vergata"				15	
Presidio Politico						 100
Indicatori di risultato	Udm		2020	2021	2022	Risultato 2021
Accordi interuniversitari internazionali per attività didattica	Num.	Baseline	64,67	252,66		 100
		Consuntivo	53,00	280,00		
Titoli congiunti, doppi o multipli rilasciati con Atenei esteri	Num.	Baseline	460,33	394,00		 100
		Consuntivo	638,00	415,00		
Obiettivo Operativo	D.3.02 - Aumentare gli scambi internazionali di studenti				Peso	Risultato
Struttura responsabile	ROMA2 - Università degli Studi di Roma "Tor Vergata"				10	
Presidio Politico						 89,97










Area Strategica		D - Didattica				
Obiettivo Strategico		D.3 - Internazionalizzare la didattica				
Indicatori di risultato	Udm		2020	2021	2022	Risultato 2021
Indicatore che monitora l'internazionalità dell'Ateneo	Num.	Baseline	473,30	501,00		 59,88
		Consuntivo	548,00	300,00		
Indicatore che monitora l'internazionalità dell'Ateneo	Num.	Baseline	705,00	546,00		 100
		Consuntivo	719,00	583,00		
Iscritti al primo anno delle L, LM e LMCU con titolo d'accesso Estero	Perc.	Baseline	6,36%	7,07%		 100
		Consuntivo	5,30%	7,57%		
Laureati regolari L, LM, LMCU	Perc.	Baseline	8,33%	7,63%		 100
		Consuntivo	10,10%	8,80%		










Area Strategica						
Obiettivo Strategico						
O - Organizzazione e Ambiente di Lavoro						
O.1 - Migliorare l'efficienza delle spese 100						
Obiettivo Operativo	O.1.01 - Razionalizzare le Spese di personale				Peso	Risultato
Struttura responsabile	ROMA2 - Università degli Studi di Roma "Tor Vergata"				5	
Presidio Politico						 100
Indicatori di risultato	Udm		2020	2021	2022	Risultato 2021
Indicatore spese di personale IP (indicatori calcolati da Ateneo in attesa di conferma Ministeriale)	Perc.	Baseline	73,17%	74,36%		 100
		Consuntivo	73,98%	73,35%		
Obiettivo Operativo	O.1.02 - Contenere il tasso di Indebitamento				Peso	Risultato
Struttura responsabile	ROMA2 - Università degli Studi di Roma "Tor Vergata"				5	
Presidio Politico						 100
Indicatori di risultato	Udm		2020	2021	2022	Risultato 2021
Indicatore spese di indebitamento IDEB (indicatori calcolati da Ateneo in attesa di conferma Ministeriale)	Perc.	Baseline	9,73%	10,73%		 100
		Consuntivo	11,50%	9,54%		
Obiettivo Operativo	O.1.03 - Garantire la Sostenibilità Economico finanziaria				Peso	Risultato
Struttura responsabile	ROMA2 - Università degli Studi di Roma "Tor Vergata"				5	
Presidio Politico						 100







Area Strategica		O - Organizzazione e Ambiente di Lavoro				
Obiettivo Strategico		O.1 - Migliorare l'efficienza delle spese				
Indicatori di risultato	Udm		2020	2021	2022	Risultato 2021
Indicatore di sostenibilità economico finanziaria ISEF (indicatori calcolati da Ateneo in attesa di conferma Ministeriale)	Perc.	Baseline	1,08%	1,06%		 100
		Consuntivo	1,07%	1,08%		
Obiettivo Operativo	O.1.08 - Aumentare l'Incidenza del ricorso a convenzioni CONSIP e al mercato elettronico degli acquisti				Peso	Risultato
Struttura responsabile	ROMA2 - Università degli Studi di Roma "Tor Vergata"				5	 100
Presidio Politico						
Indicatori di risultato	Udm		2020	2021	2022	Risultato 2021
Spesa per l'acquisto di beni, servizi ed opere effettuata tramite convenzioni quadro o il mercato elettronico (lordo IVA) / pagamenti per acquisto di beni, servizi ed opere	Num.	Baseline	0,40	0,24		 100
		Consuntivo		0,28		
Obiettivo Operativo	O.1.09 - Migliorare la tempestività dei pagamenti				Peso	Risultato
Struttura responsabile	ROMA2 - Università degli Studi di Roma "Tor Vergata"				5	 100
Presidio Politico						
Indicatori di risultato	Udm		2020	2021	2022	Risultato 2021
Tempestività dei pagamenti dell'amministrazione	Num.	Baseline	2,48	2,40		 100
		Consuntivo	7,23	-14,26		





Area Strategica		O - Organizzazione e Ambiente di Lavoro				
Obiettivo Strategico		O.1 - Migliorare l'efficienza delle spese				
Obiettivo Operativo	O.1.11 - Incremento del numero dei fascicoli elettronici dei fabbricati universitari					Peso
Struttura responsabile	ROMA2 - Università degli Studi di Roma "Tor Vergata"					5
Presidio Politico						 100
Indicatori di risultato	Udm		2020	2021	2022	Risultato 2021
Numero di fascicoli del fabbricato realizzati	Num.	Baseline	40,00	40,00		 100
		Consuntivo	40,00	40,00		










Area Strategica						
Obiettivo Strategico						
O - Organizzazione e Ambiente di Lavoro						
O.2 - Servizi ai dipendenti e welfare aziendale 82,94						
Obiettivo Operativo	O.2.01 - Rafforzare l'incidenza delle risorse in lavoro agile				Peso	Risultato
Struttura responsabile	ROMA2 - Università degli Studi di Roma "Tor Vergata"				5	
Presidio Politico						 98,57
Indicatori di risultato	Udm		2020	2021	2022	Risultato 2021
N. di dipendenti in lavoro agile / n. totale dei dipendenti in servizio	Num.	Baseline	0,00	93,18		 98,57
		Consuntivo	0,00	91,85		
Obiettivo Operativo	O.2.02 - Incremento della copertura delle attività formative per il personale				Peso	Risultato
Struttura responsabile	ROMA2 - Università degli Studi di Roma "Tor Vergata"				5	
Presidio Politico						 100
Indicatori di risultato	Udm		2020	2021	2022	Risultato 2021
N. di dipendenti che hanno seguito almeno un'attività formativa nell'anno / N. totale di dipendenti in servizio	Num.	Baseline	0,55	0,64		 100
		Consuntivo	0,58	0,95		
Obiettivo Operativo	O.2.03 - Incremento del numero di ore di formazione medio per il personale				Peso	Risultato
Struttura responsabile	ROMA2 - Università degli Studi di Roma "Tor Vergata"				5	
Presidio Politico						 100





Area Strategica		O - Organizzazione e Ambiente di Lavoro				
Obiettivo Strategico		O.2 - Servizi ai dipendenti e welfare aziendale				
Indicatori di risultato	Udm		2020	2021	2022	Risultato 2021
Ore di formazione erogate / n. totale dei dipendenti in servizio	Num.	Baseline	7,94	9,11		 100
		Consuntivo	2,90	9,97		
Obiettivo Operativo		O.2.04 - Percentuale di dipendenti con figli in età pre-scolare serviti da servizi di asilo nido				Peso
Struttura responsabile		ROMA2 - Università degli Studi di Roma "Tor Vergata"				5
Presidio Politico						 79,78
Indicatori di risultato	Udm		2020	2021	2022	Risultato 2021
N. di dipendenti con figli in età pre-scolare serviti da servizi di asilo nido / n. di dipendenti in servizio con figli in età pre-scolare	Num.	Baseline	30,92	28,83		 79,78
		Consuntivo	15,04	23,00		
Obiettivo Operativo		O.2.05 - Percentuale di dipendenti con figli in età scolare minori di 13 anni serviti da centri estivi e dopo scuola				Peso
Struttura responsabile		ROMA2 - Università degli Studi di Roma "Tor Vergata"				5
Presidio Politico						 73,78
Indicatori di risultato	Udm		2020	2021	2022	Risultato 2021
N. di dipendenti con figli in età scolare minori di 13 anni serviti da centri estivi e dopo scuola / n. di dipendenti con figli in età scolare minori di 13 anni	Num.	Baseline	34,59	29,82		 73,78
		Consuntivo	20,00	22,00		






Area Strategica						
Obiettivo Strategico						
O - Organizzazione e Ambiente di Lavoro						
O.2 - Servizi ai dipendenti e welfare aziendale						
Obiettivo Operativo	O.2.07 - Incrementare gli scambi internazionali per il personale TAB				Peso	Risultato
Struttura responsabile	ROMA2 - Università degli Studi di Roma "Tor Vergata"				5	
Presidio Politico						 78,05
Indicatori di risultato	Udm		2020	2021	2022	Risultato 2021
Numero personale TAB in mobilità / numero personale TAB	Perc.	Baseline	0,60%	0,41%		 78,05
		Consuntivo	0,11%	0,32%		
Obiettivo Operativo	O.2.8 - Incrementare il numero di personale che ha ricevuto formazione linguistica				Peso	Risultato
Struttura responsabile	ROMA2 - Università degli Studi di Roma "Tor Vergata"				5	
Presidio Politico						 33,33
Indicatori di risultato	Udm		2020	2021	2022	Risultato 2021
N. di dipendenti che nell'anno hanno partecipato ad un percorso formativo di rafforzamento delle competenze linguistiche / n. totale dei dipendenti in servizio	Num.	Baseline	0,06	0,06		 33,33
		Consuntivo		0,02		
Obiettivo Operativo	O.2.9 - Incrementare il numero di personale che ha ricevuto formazione informatica				Peso	Risultato
Struttura responsabile	ROMA2 - Università degli Studi di Roma "Tor Vergata"				5	
Presidio Politico						 100





Area Strategica		O - Organizzazione e Ambiente di Lavoro				
Obiettivo Strategico		O.2 - Servizi ai dipendenti e welfare aziendale				
Indicatori di risultato	Udm		2020	2021	2022	Risultato 2021
N. di dipendenti che nell'anno hanno partecipato ad un percorso formativo di rafforzamento delle competenze digitali / n. totale dei dipendenti in servizio	Num.	Baseline	0,17	0,16		 100
		Consuntivo		0,83		







Area Strategica						
O - Organizzazione e Ambiente di Lavoro						
Obiettivo Strategico						
O.3 - Prevenire la corruzione attraverso la promozione della trasparenza e dell'integrità 95,14						
Obiettivo Operativo	O.3.01 - Percentuale di azioni/iniziativa previste dal Programma Triennale della Trasparenza e dal Piano Anticorruzione assegnate ai Responsabili di struttura eseguite nei tempi previsti.				Peso	Risultato
Struttura responsabile	ROMA2 - Università degli Studi di Roma "Tor Vergata"				5	
Presidio Politico						 100
Indicatori di risultato	Udm		2020	2021	2022	Risultato 2021
Percentuale di azioni-iniziativa previste dal Programma Triennale della Trasparenza e dal Piano Anticorruzione assegnate ai Responsabili di struttura eseguite nei tempi previsti.	Perc.	Baseline	89,00%	88,67%		 100
		Consuntivo	73,33%	92,00%		
Obiettivo Operativo	O.3.02 - Numero responsabili che hanno preso parte alle iniziative anno t/ numero responsabili che hanno preso parte alle iniziative anno t-1				Peso	Risultato
Struttura responsabile	ROMA2 - Università degli Studi di Roma "Tor Vergata"				5	
Presidio Politico						 80,57
Indicatori di risultato	Udm		2020	2021	2022	Risultato 2021
Indicatore che monitora la percentuale di responsabili delle unità organizzative e dei Dirigenti che hanno preso parte alle iniziative promosse dal Responsabile della Trasparenza e dell'Anticorruzione.	Num.	Baseline	1,51	1,75		 80,57
		Consuntivo	0,21	1,41		
Obiettivo Operativo	O.3.03 - Comunicazione dei dati al responsabile della trasparenza secondo le scadenze previste dalla normativa				Peso	Risultato
Struttura responsabile	ROMA2 - Università degli Studi di Roma "Tor Vergata"				5	
Presidio Politico						 100










Area Strategica	O - Organizzazione e Ambiente di Lavoro					
Obiettivo Strategico	O.3 - Prevenire la corruzione attraverso la promozione della trasparenza e dell'integrità					
Indicatori di risultato	Udm		2020	2021	2022	Risultato 2021
Avvenuta comunicazione	Sì/No	Baseline	100	100		 100
		Consuntivo	100	100		
Obiettivo Operativo	O.3.04 - Pubblicazione nella sezione Amministrazione trasparente delle informazioni relative agli obblighi normativi				Peso	Risultato
Struttura responsabile	ROMA2 - Università degli Studi di Roma "Tor Vergata"				5	 100
Presidio Politico						
Indicatori di risultato	Udm		2020	2021	2022	Risultato 2021
Avvenuta pubblicazione	Sì/No	Baseline	100	100		 100
		Consuntivo	100	100		







Area Strategica		R - Ricerca				
Obiettivo Strategico		R.1 - Potenziare la ricerca di base ed incentivare la ricerca applicata (indicatori calcolati da Ateneo in attesa di conferma Ministeriale) 99,18				
Obiettivo Operativo	R.1.01 - Monitorare il personale inattivo nella ricerca				Peso	Risultato
Struttura responsabile	ROMA2 - Università degli Studi di Roma "Tor Vergata"				10	
Presidio Politico						 100
Indicatori di risultato	Udm		2020	2021	2022	Risultato 2021
Docenti inattivi	Num.	Baseline	264,67	268,00		 100
		Consuntivo	238,00	261,00		
Obiettivo Operativo	R.1.02 - Incrementare il numero di pubblicazioni internazionali				Peso	Risultato
Struttura responsabile	ROMA2 - Università degli Studi di Roma "Tor Vergata"				10	
Presidio Politico						 100
Indicatori di risultato	Udm		2020	2021	2022	Risultato 2021
Numero di Pubblicazioni	Num.	Baseline	4.029,33	3.866,00		 100
		Consuntivo	3.175,00	4.152,00		
Obiettivo Operativo	R.1.03 - Migliorare la qualità della Ricerca				Peso	Risultato
Struttura responsabile	ROMA2 - Università degli Studi di Roma "Tor Vergata"				10	
Presidio Politico						 93,03





Area Strategica	R - Ricerca					
Obiettivo Strategico	R.1 - Potenziare la ricerca di base ed incentivare la ricerca applicata (indicatori calcolati da Ateneo in attesa di conferma Ministeriale)					

Indicatori di risultato	Udm		2020	2021	2022	Risultato 2021
Impatto medio citazionale	Num.	Baseline	1,64	1,64		 100
		Consuntivo	1,90	1,80		
Percentuale di Pubblicazioni nelle riviste impattate	Perc.	Baseline	31,37%	31,37%		 86,07
		Consuntivo	26,80%	27,00%		


Obiettivo Operativo R.1.04 - Incrementare il numero di progetti di ricerca internazionale
Struttura responsabile ROMA2 - Università degli Studi di Roma "Tor Vergata"
Presidio Politico

Peso
10

Risultato



100

Indicatori di risultato	Udm		2020	2021	2022	Risultato 2021
Progetti di ricerca internazionale finanziati	Num.	Baseline	30,00	33,00		 100
		Consuntivo	25,00	40,00		

Obiettivo Operativo R.1.05 - Incrementare i proventi finanziari da bandi di ricerca competitivi
Struttura responsabile ROMA2 - Università degli Studi di Roma "Tor Vergata"
Presidio Politico

Peso
5






Risultato



100







Area Strategica R - Ricerca						
Obiettivo Strategico R.1 - Potenziare la ricerca di base ed incentivare la ricerca applicata (indicatori calcolati da Ateneo in attesa di conferma Ministeriale)						
Indicatori di risultato	Udm		2020	2021	2022	Risultato 2021
Proventi finanziari da bandi di ricerca competitivi	Num.	Baseline	7.850.522,87	7.850.522,00		 100
		Consuntivo	6.810.506,14	10.277.034,00		
Obiettivo Operativo	R.1.06 - Migliorare l'attrattività del dottorato					Peso
Struttura responsabile	ROMA2 - Università degli Studi di Roma "Tor Vergata"					Risultato
Presidio Politico						10
						 100
Indicatori di risultato	Udm		2020	2021	2022	Risultato 2021
Iscritti al primo anno dei Corsi di Dottorato laureati in altro Ateneo	Num.	Baseline	131,67	131,67		 100
		Consuntivo	150,00	150,00		
Obiettivo Operativo	R.1.07 - Migliorare la qualità della Ricerca effettuata dai membri dei Collegi di Dottorato					Peso
Struttura responsabile	ROMA2 - Università degli Studi di Roma "Tor Vergata"					Risultato
Presidio Politico						10
						 100
Indicatori di risultato	Udm		2020	2021	2022	Risultato 2021
Qualificazione Collegio di Dottorato	Perc.	Baseline	4,73%	4,33%		 100
		Consuntivo	5,09%	4,82%		







Area Strategica		R - Ricerca				
Obiettivo Strategico		R.1 - Potenziare la ricerca di base ed incentivare la ricerca applicata (indicatori calcolati da Ateneo in attesa di conferma Ministeriale)				
Obiettivo Operativo	R.1.09 - Aumentare l'attrattività dell'ambiente di ricerca					Peso
Struttura responsabile	ROMA2 - Università degli Studi di Roma "Tor Vergata"					10
Presidio Politico						 100
Indicatori di risultato	Udm		2020	2021	2022	Risultato 2021
Numero di docenti neo assunti non già in servizio presso l'Ateneo	Perc.	Baseline	5,00%	2,00%		 100
		Consuntivo	9,00%	10,00%		







Area Strategica	R - Ricerca
Obiettivo Strategico	R.2 - Internazionalizzare la ricerca (indicatori calcolati da Ateneo in attesa di conferma Ministeriale) 100

Obiettivo Operativo	R.2.01 - Incrementare la mobilità internazionale dei dottorandi	Peso	Risultato
Struttura responsabile	ROMA2 - Università degli Studi di Roma "Tor Vergata"	5	
Presidio Politico			 100






Indicatori di risultato	Udm		2020	2021	2022	Risultato 2021
Iscritti al dottorato con titolo straniero	Num.	Baseline	51,67	52,00		 100
		Consuntivo	66,00	66,00		

Obiettivo Operativo	R.2.02 - Aumentare il grado di internazionalizzazione del Dottorato	Peso	Risultato
Struttura responsabile	ROMA2 - Università degli Studi di Roma "Tor Vergata"	10	
Presidio Politico			 100

Indicatori di risultato	Udm		2020	2021	2022	Risultato 2021
Vincitori di borse di dottorato con titolo di accesso straniero	Perc.	Baseline	23,00%	23,00%		 100
		Consuntivo	49,00%	49,00%		










Area Strategica S - Servizi agli utenti						
Obiettivo Strategico S.1 - Migliorare i Servizi agli utenti 100						
Obiettivo Operativo	S.1.02 - Migliorare i servizi per gli studenti disabili o dislessici					Peso
Struttura responsabile	ROMA2 - Università degli Studi di Roma "Tor Vergata"					15
Presidio Politico						 100
Indicatori di risultato	Udm		2020	2021	2022	Risultato 2021
Iniziative per il sostegno agli studenti diversamente abili	Num.	Baseline	2,37	2,36		 100
		Consuntivo	2,17	2,40		
Obiettivo Operativo	S.1.03 - Potenziare la sostenibilità del diritto allo studio					Peso
Struttura responsabile	ROMA2 - Università degli Studi di Roma "Tor Vergata"					20
Presidio Politico						 100
Indicatori di risultato	Udm		2020	2021	2022	Risultato 2021
Sostenibilità del diritto allo studio	Num.	Baseline	19,00	66,00		 100
		Consuntivo	146,00	300,00		
Obiettivo Operativo	S.1.04 - Aumentare la percentuale di laureati che si re-iscriverebbero alla stessa L,LM, LMCU					Peso
Struttura responsabile	ROMA2 - Università degli Studi di Roma "Tor Vergata"					20
Presidio Politico						 100







Area Strategica		S - Servizi agli utenti				
Obiettivo Strategico		S.1 - Migliorare i Servizi agli utenti				
Indicatori di risultato	Udm		2020	2021	2022	Risultato 2021
Indice di soddisfazione dei laureati	Perc.	Baseline	70,53%	0,78%		 100
		Consuntivo	81,40%	0,90%		
Obiettivo Operativo	S.1.05 - Potenziare i servizi agli studenti per migliorare le condizioni di studio				Peso	Risultato
Struttura responsabile	ROMA2 - Università degli Studi di Roma "Tor Vergata"				20	 100
Presidio Politico						
Indicatori di risultato	Udm		2020	2021	2022	Risultato 2021
Soddisfazione dello studente nell'utilizzo dei servizi attivati per migliorare le condizioni di studio	Perc.	Baseline		87,63%		 100
		Consuntivo		89,30%		
Obiettivo Operativo	S.1.08 - Incrementare gli stage per gli studenti dei corsi di laurea				Peso	Risultato
Struttura responsabile	ROMA2 - Università degli Studi di Roma "Tor Vergata"				25	 100
Presidio Politico						
Indicatori di risultato	Udm		2020	2021	2022	Risultato 2021
Stage per studenti dei corsi di laurea	Num.	Baseline		1.284,66		 100
		Consuntivo		1.289,00		










Area Strategica						
Obiettivo Strategico						
TM - Terza Missione						
TM.1 - Potenziare le azioni di supporto alla ricerca di terza Missione 83,16						
Obiettivo Operativo	TM.1.01 - Incrementare, a livello dei dipartimenti, programmi di terza missione in stretta collaborazione con le imprese.					Peso
Struttura responsabile	ROMA2 - Università degli Studi di Roma "Tor Vergata"					8
Presidio Politico						 83,16
Indicatori di risultato	Udm		2020	2021	2022	Risultato 2021
Progetti di terza missione sviluppati dai Dipartimenti	Num.	Baseline	66,33	61,33		 83,16
		Consuntivo	74,00	51,00		






Area Strategica		TM - Terza Missione				
Obiettivo Strategico		TM.2 - Potenziare le azioni di supporto allo sviluppo economico e sociale – sviluppo di servizi innovativi per la comunità accademica e il territorio 89,33				
Obiettivo Operativo	TM.2.01 - Incrementare il numero di brevetti internazionali depositati					Peso
Struttura responsabile	ROMA2 - Università degli Studi di Roma "Tor Vergata"					7
Presidio Politico						 100
Indicatori di risultato	Udm		2020	2021	2022	Risultato 2021
Brevetti internazionali depositati	Num.	Baseline	14,00	14,33		 100
		Consuntivo	17,00	17,00		
Obiettivo Operativo	TM.2.03 - Incrementare il numero di spin off					Peso
Struttura responsabile	ROMA2 - Università degli Studi di Roma "Tor Vergata"					9
Presidio Politico						 72,73
Indicatori di risultato	Udm		2020	2021	2022	Risultato 2021
Spin off accreditati attivi	Num.	Baseline		11,00		 72,73
		Consuntivo		8,00		
Obiettivo Operativo	TM.2.04 - Incrementare il numero di start up attivate					Peso
Struttura responsabile	ROMA2 - Università degli Studi di Roma "Tor Vergata"					7
Presidio Politico						 100





Area Strategica		TM - Terza Missione				
Obiettivo Strategico		TM.2 - Potenziare le azioni di supporto allo sviluppo economico e sociale – sviluppo di servizi innovativi per la comunità accademica e il territorio				
Indicatori di risultato	Udm		2020	2021	2022	Risultato 2021
Start up attivate	Num.	Baseline	10,67	9,00		 100
		Consuntivo	8,00	9,00		

