



## Monitoraggio Stampa Balanced Scorecard al 31/12/2021



**TOR VERGATA**  
UNIVERSITÀ DEGLI STUDI DI ROMA






## Monitoraggio Stampa Balanced Scorecard al 31/12/2021

## INDICE

Prospettiva BSC	Tipologia Indicatore BSC	Peso	Risultato	Pag.
Efficacia  95,62	<u>Qualitativa</u>	100	 97,95	1
	<u>Quantitativa</u>	100	 93,28	5
Efficienza	<u>Economica</u>	100		12
Stato delle risorse  97,84	<u>Economico-finanziarie</u>	100	 100	13
	<u>Tangibili</u>	100	 100	14
	<u>Intangibili</u>	100	 93,52	15
Impatto  99,27	<u>Sociale</u>	100	 99,27	18












Prospettiva BSC		Efficacia		
Tipologia Indicatore BSC		<u>Qualitativa</u> 97,95		
Sotto Tipologia Indicatore BSC	Erogata	Peso	Risultato	
Struttura responsabile	ROMA2 - Università degli Studi di Roma "Tor Vergata"	100	 98,27	









Prospettiva BSC	Efficacia					
Tipologia Indicatore BSC	Qualitativa					
Indicatori di risultato	Udm		2020	2021	2022	Risultato 2021
Docenti di riferimento L, LM, LMCU	Perc.	Baseline	92,87%	92,40%		 99,68
		Consuntivo	91,90%	92,10%		
Efficacia del Corso di Studi	Perc.	Baseline	85,74%	86,60%		 100
		Consuntivo	86,40%	91,20%		
ore di docenza erogata	Num.	Baseline	0,62	0,54		 100
		Consuntivo	0,67	0,65		
Qualificazione Collegio di Dottorato	Perc.	Baseline	4,73%	4,33%		 100
		Consuntivo	5,09%	4,82%		
Regolarità dei laureati (L,LM,LMCU) entro un anno oltre la durata normale del corso	Perc.	Baseline	57,37%	59,50%		 99,16
		Consuntivo	61,80%	59,00%		
Studenti che proseguono gli studi nel II anno nello stesso corso di studio con almeno 20 CFU (indicatore ANVUR --iA15)	Perc.	Baseline	62,83%	62,37%		 93,96
		Consuntivo	61,50%	58,60%		
Studenti che proseguono gli studi nel II anno nello stesso corso di studio con almeno 40 CFU	Perc.	Baseline	42,57%	43,53%		







Prospettiva BSC		Efficacia				
Tipologia Indicatore BSC		Qualitativa				
Indicatori di risultato	Udm		2020	2021	2022	Risultato 2021
		Consuntivo	43,70%	41,50%		95,34
Studenti che proseguono nel II anno nello stesso classe di laurea (ANVUR IA14)	Perc.	Baseline	80,91%	50,67%		 96,31
		Consuntivo	72,12%	48,80%		
Titoli congiunti, doppi o multipli rilasciati con Atenei esteri	Num.	Baseline	460,33	394,00		 100
		Consuntivo	638,00	415,00		
Sotto Tipologia Indicatore BSC		Utenza	Peso			Risultato
Struttura responsabile		ROMA2 - Università degli Studi di Roma "Tor Vergata"			100	 95,57
Indicatori di risultato	Udm		2020	2021	2022	Risultato 2021
Voto di accesso degli iscritti al I anno della LM	Perc.	Baseline	38,04%	37,90%		 95,57
		Consuntivo	36,94%	36,22%		






Prospettiva BSC		Efficacia					
Tipologia Indicatore BSC		<u>Qualitativa</u>					
Sotto Tipologia Indicatore BSC	Fruita					Peso	Risultato
Struttura responsabile	ROMA2 - Università degli Studi di Roma "Tor Vergata"					100	 100
Indicatori di risultato	Udm		2020	2021	2022	Risultato 2021	
Soddisfazione dello studente nell'utilizzo dei servizi attivati per migliorare le condizioni di studio	Perc.	Baseline		87,63%		 100	
		Consuntivo		89,30%			





Prospettiva BSC		Efficacia		
Tipologia Indicatore BSC		<u>Quantitativa</u> 93,28		
Sotto Tipologia Indicatore BSC	Erogata	Peso	Risultato	
Struttura responsabile	ROMA2 - Università degli Studi di Roma "Tor Vergata"	100	 97,97	











Prospettiva BSC	Efficacia					
Tipologia Indicatore BSC	<u>Quantitativa</u>					
Indicatori di risultato	Udm		2020	2021	2022	Risultato 2021
Accordi interuniversitari internazionali per attività didattica	Num.	Baseline	64,67	252,66		 100
		Consuntivo	53,00	280,00		
Avvenuta comunicazione	Si/No	Baseline	100	100		 100
		Consuntivo	100	100		
Avvenuta pubblicazione	Si/No	Baseline	100	100		 100
		Consuntivo	100	100		
borse di dottorato acquisite da Enti esterni con le borse di dottorato destinate a Dottorati innovativi	Num.	Baseline	123,67	186,00		 100
		Consuntivo	223,00	223,00		
Brevetti internazionali depositati	Num.	Baseline	14,00	14,33		 100
		Consuntivo	17,00	17,00		
CFU conseguiti al I anno	Num.	Baseline	48,34	50,09		 97,42
		Consuntivo	48,08	48,80		
Docenti inattivi	Num.	Baseline	264,67	268,00		







Prospettiva BSC	Efficacia					
Tipologia Indicatore BSC	<u>Quantitativa</u>					
Indicatori di risultato	Udm		2020	2021	2022	Risultato 2021
		Consuntivo	238,00	261,00		100
		Baseline	473,30	501,00		
Indicatore che monitora l'internazionalità dell'Ateneo	Num.	Consuntivo	548,00	300,00		 59,88
		Baseline	705,00	546,00		
Indicatore che monitora l'internazionalità dell'Ateneo	Num.	Consuntivo	719,00	583,00		 100
		Baseline	377,67	48,66		
Iniziative dedicate all'accoglienza degli studenti	Num.	Consuntivo	410,00	53,00		 100
		Baseline	2,37	2,36		
Iniziative per il sostegno agli studenti diversamente abili	Num.	Consuntivo	2,17	2,40		 100
		Baseline	51,67	52,00		
Iscritti al dottorato con titolo straniero	Num.	Consuntivo	66,00	66,00		 100
		Baseline	131,67	131,67		
Iscritti al primo anno dei Corsi di Dottorato laureati in altro Ateneo	Num.	Consuntivo	150,00	150,00		 100





Prospettiva BSC	Efficacia					
Tipologia Indicatore BSC	Quantitativa					
Indicatori di risultato	Udm		2020	2021	2022	Risultato 2021
Iscritti al primo anno delle L, LM e LMCU con titolo d'accesso Estero	Perc.	Baseline	6,36%	7,07%		 100
		Consuntivo	5,30%	7,57%		
Laureati regolari L, LM, LMCU	Perc.	Baseline	8,33%	7,63%		 100
		Consuntivo	10,10%	8,80%		
N. di dipendenti in lavoro agile / n. totale dei dipendenti in servizio	Num.	Baseline	0,00	93,18		 98,57
		Consuntivo	0,00	91,85		
Numero di docenti neo assunti non già in servizio presso l'Ateneo	Perc.	Baseline	5,00%	2,00%		 100
		Consuntivo	9,00%	10,00%		
Numero di fascicoli del fabbricato realizzati	Num.	Baseline	40,00	40,00		 100
		Consuntivo	40,00	40,00		
Numero di Pubblicazioni	Num.	Baseline	4.029,33	3.866,00		 100
		Consuntivo	3.175,00	4.152,00		
Numerosità iscritti al I anno	Perc.	Baseline	46,09%	50,76%		










Prospettiva BSC	Efficacia					
Tipologia Indicatore BSC	<u>Quantitativa</u>					
Indicatori di risultato	Udm		2020	2021	2022	Risultato 2021
Ore di formazione erogate / n. totale dei dipendenti in servizio	Num.	Consuntivo	40,24%	51,92%		100
		Baseline	7,94	9,11		 100
		Consuntivo	2,90	9,97		
orientamento e tutorato degli studenti	Num.	Baseline	299,00	231,00		 100
		Consuntivo	420,00	310,00		
Progetti di ricerca internazionale finanziati	Num.	Baseline	30,00	33,00		 100
		Consuntivo	25,00	40,00		
Progetti di terza missione sviluppati dai Dipartimenti	Num.	Baseline	66,33	61,33		 83,16
		Consuntivo	74,00	51,00		
Provenienza iscritti L, LMCU	Perc.	Baseline	19,60%	16,98%		 100
		Consuntivo	18,18%	19,12%		
Provenienza iscritti LM	Perc.	Baseline	38,81%	38,74%		 100
		Consuntivo	38,97%	42,85%		





Prospettiva BSC		Efficacia				
Tipologia Indicatore BSC		Quantitativa				
Indicatori di risultato	Udm		2020	2021	2022	Risultato 2021
Sostenibilità del diritto allo studio	Num.	Baseline	19,00	66,00		 100
		Consuntivo	146,00	300,00		
Spin off accreditati attivi	Num.	Baseline		11,00		
		Consuntivo		8,00		
Stage per studenti dei corsi di laurea	Num.	Baseline		1.284,66		 100
		Consuntivo		1.289,00		
Start up attivate	Num.	Baseline	10,67	9,00		 100
		Consuntivo	8,00	9,00		
Vincitori di borse di dottorato con titolo di accesso straniero	Perc.	Baseline	23,00%	23,00%		 100
		Consuntivo	49,00%	49,00%		
Sotto Tipologia Indicatore BSC	Fruita				Peso	Risultato
Struttura responsabile	ROMA2 - Università degli Studi di Roma "Tor Vergata"				100	 88,6





Prospettiva BSC	Efficacia					
Tipologia Indicatore BSC	Quantitativa					
Indicatori di risultato	Udm		2020	2021	2022	Risultato 2021
Caratteristica dei CdS	Perc.	Baseline	94,12%	94,55%		 100
		Consuntivo	88,90%	94,70%		
Indice di soddisfazione dei laureati	Perc.	Baseline	70,53%	0,78%		 100
		Consuntivo	81,40%	0,90%		
Laureati LM entro la durata normale del Corso	Perc.	Baseline	72,65%	69,85%		 100
		Consuntivo	73,13%	74,45%		
N. di dipendenti con figli in età pre-scolare serviti da servizi di asilo nido / n. di dipendenti in servizio con figli in età pre-scolare	Num.	Baseline	30,92	28,83		 79,78
		Consuntivo	15,04	23,00		
N. di dipendenti con figli in età scolare minori di 13 anni serviti da centri estivi e dopo scuola / n. di dipendenti con figli in età scolare minori di 13 anni	Num.	Baseline	34,59	29,82		 73,78
		Consuntivo	20,00	22,00		
Numero personale TAB in mobilità / numero personale TAB	Perc.	Baseline	0,60%	0,41%		 78,05
		Consuntivo	0,11%	0,32%		







Prospettiva BSC		Efficienza				
Tipologia Indicatore BSC		Economica				
Sotto Tipologia Indicatore BSC	Economica					Peso
Struttura responsabile	ROMA2 - Università degli Studi di Roma "Tor Vergata"					Risultato
						100
Indicatori di risultato	Udm		2020	2021	2022	Risultato 2021
Spesa per l'acquisto di beni, servizi ed opere effettuata tramite convenzioni quadro o il mercato elettronico (lordo IVA) / pagamenti per acquisto di beni, servizi ed opere	Num.	Baseline	0,40	0,24		
		Consuntivo		0,28		





Prospettiva BSC		Stato delle risorse				
Tipologia Indicatore BSC		<u>Economico-finanziarie</u> 100				
Sotto Tipologia Indicatore BSC	Economico-finanziarie				Peso	Risultato
Struttura responsabile	ROMA2 - Università degli Studi di Roma "Tor Vergata"				100	 100
Indicatori di risultato	Udm		2020	2021	2022	Risultato 2021
Proventi finanziari da bandi di ricerca competitivi	Num.	Baseline	7.850.522,87	7.850.522,00		 100
		Consuntivo	6.810.506,14	10.277.034,00		





Prospettiva BSC		Stato delle risorse				
Tipologia Indicatore BSC		Tangibili 100				
Sotto Tipologia Indicatore BSC	Tangibili					Peso
Struttura responsabile	ROMA2 - Università degli Studi di Roma "Tor Vergata"					100
						 100
Indicatori di risultato	Udm		2020	2021	2022	Risultato 2021
Indicatore di sostenibilità economico finanziaria ISEF (indicatori calcolati da Ateneo in attesa di conferma Ministeriale)	Perc.	Baseline	1,08%	1,06%		 100
		Consuntivo	1,07%	1,08%		
Indicatore spese di indebitamento IDEB (indicatori calcolati da Ateneo in attesa di conferma Ministeriale)	Perc.	Baseline	9,73%	10,73%		 100
		Consuntivo	11,50%	9,54%		
Indicatore spese di personale IP (indicatori calcolati da Ateneo in attesa di conferma Ministeriale)	Perc.	Baseline	73,17%	74,36%		 100
		Consuntivo	73,98%	73,35%		
Tempestività dei pagamenti dell'amministrazione	Num.	Baseline	2,48	2,40		 100
		Consuntivo	7,23	-14,26		










Prospettiva BSC		Stato delle risorse		
Tipologia Indicatore BSC		<u>Intangibili</u> 93,52		
Sotto Tipologia Indicatore BSC	Salute organizzativa		Peso	Risultato
Struttura responsabile	ROMA2 - Università degli Studi di Roma "Tor Vergata"		100	
Sotto Tipologia Indicatore BSC	Salute professionale		Peso	Risultato
Struttura responsabile	ROMA2 - Università degli Studi di Roma "Tor Vergata"		100	
				93,52





Prospettiva BSC		Stato delle risorse				
Tipologia Indicatore BSC		Intangibili				
Indicatori di risultato	Udm		2020	2021	2022	Risultato 2021
Indicatore che monitora la percentuale di responsabili delle unità organizzative e dei Dirigenti che hanno preso parte alle iniziative promosse dal Responsabile della Trasparenza e dell'Anticorruzione.	Num.	Baseline	1,51	1,75		 80,57
		Consuntivo	0,21	1,41		
N. di dipendenti che hanno seguito almeno un'attività formativa nell'anno / N. totale di dipendenti in servizio	Num.	Baseline	0,55	0,64		 100
		Consuntivo	0,58	0,95		
N. di dipendenti che nell'anno hanno partecipato ad un percorso formativo di rafforzamento delle competenze digitali / n. totale dei dipendenti in servizio	Num.	Baseline	0,17	0,16		
		Consuntivo		0,83		
N. di dipendenti che nell'anno hanno partecipato ad un percorso formativo di rafforzamento delle competenze linguistiche / n. totale dei dipendenti in servizio	Num.	Baseline	0,06	0,06		
		Consuntivo		0,02		
Percentuale di azioni-iniziative previste dal Programma Triennale della Trasparenza e dal Piano Anticorruzione assegnate ai Responsabili di struttura eseguite nei tempi previsti.	Perc.	Baseline	89,00%	88,67%		 100
		Consuntivo	73,33%	92,00%		
<b>Sotto Tipologia Indicatore BSC</b>	Salute di genere				<b>Peso</b>	<b>Risultato</b>
<b>Struttura responsabile</b>	ROMA2 - Università degli Studi di Roma "Tor Vergata"				100	
<b>Sotto Tipologia Indicatore BSC</b>	Salute relazionale				<b>Peso</b>	<b>Risultato</b>
<b>Struttura responsabile</b>	ROMA2 - Università degli Studi di Roma "Tor Vergata"				100	








Prospettiva BSC	Stato delle risorse		
Tipologia Indicatore BSC	<u>Intangibili</u>		
Sotto Tipologia Indicatore BSC	Salute etica	Peso	Risultato
Struttura responsabile	ROMA2 - Università degli Studi di Roma "Tor Vergata"	100	
Sotto Tipologia Indicatore BSC	Salute digitale	Peso	Risultato
Struttura responsabile	ROMA2 - Università degli Studi di Roma "Tor Vergata"	100	





Prospettiva BSC		Impatto					
Tipologia Indicatore BSC		<u>Sociale</u> 99,27					
Sotto Tipologia Indicatore BSC		Sociale				Peso	Risultato
Struttura responsabile		ROMA2 - Università degli Studi di Roma "Tor Vergata"				100	 99,27
Indicatori di risultato	Udm		2020	2021	2022	Risultato 2021	
Impatto medio citazionale	Num.	Baseline	1,64	1,64		 100	
		Consuntivo	1,90	1,80			
Tasso occupazionale	Perc.	Baseline	76,01%	76,01%		 98,54	
		Consuntivo	69,00%	74,90%			

