



Monitoraggio Stampa Balanced Scorecard al 31/12/2022









Monitoraggio Stampa Balanced Scorecard al 31/12/2022

INDICE

Prospettiva BSC	Risultato	Stanziano	Speso	Diff.	Tipologia Indicatore BSC	Peso	Risultato	Stanziano	Speso	Diff.	Pag.
1 - Efficacia	96.89% 				1.1 - Qualitativa	100		97.18%			1
					1.2 - Quantitativa	100					3
2 - Efficienza	100% 				2.1 - Economica	100		100%			7
3 - Stato delle risorse	97.09% 				3.1 - Economico-finanziarie	100		96.69%			8
					3.2 - Tangibili	100		94.58%			9
					3.3 - Intangibili	100		100%			10
4 - Impatto	97.22% 				4.1 - Sociale	100		97.22%			11







			Peso	Risultato	Stanziato	Speso	Diff.
Prospettiva BSC	1 - Efficacia		100	 96.89%			
Tipologia Indicatore BSC	1.1 - Qualitativa		100	 97.18%			
Sotto Tipologia Indicatore BSC	1.1.1 - Erogata		Peso	Risultato	Stanziato	Speso	Diff.
			100	 91.53%			
Indicatori di risultato	Udm		2019	2020	2021	2022	Risultato 2022
Docenti di riferimento L, LM, LMCU	Perc.	Target	92,87%	92,47%	92,40%	92,13%	 99.53%
		Consuntivo	91,90%	92,40%	92,10%	91,70%	
Efficacia del Corso di Studi	Perc.	Target	83,28%	85,74%	86,60%	90,02%	 100%
		Consuntivo	89,10%	89,75%	91,20%	91,41%	
Laboratori congiunti e rapporti con le imprese	Num.	Target				5,00	 100%
		Consuntivo		6,00	4,00	7,00	
Metodologie e strumenti a supporto della terza missione	Num.	Target				5,50	 72.73%
		Consuntivo		3,00	8,00	4,00	
Metodologie e strumenti a supporto dello sviluppo di start up e spin off	Num.	Target				6,00	 66.67%
		Consuntivo		3,00	9,00	4,00	
Ore di docenza erogata	Num.	Target	0,62	0,53	0,54	0,58	 100%
		Consuntivo	0,53	0,55	0,65	0,64	
Qualificazione Collegio di Dottorato	Perc.	Target	4,47%	4,05%	4,33%	4,97%	 79.48%
		Consuntivo	4,82%	5,09%	5,00%	3,95%	
Regolarità dei laureati (L,LM,LMCU) entro un anno oltre la durata normale del corso	Perc.	Target	55,80%	59,10%	59,50%	59,77%	 96.54%
		Consuntivo	61,80%	58,50%	59,00%	57,70%	
Studenti che proseguono gli studi nel II anno nello stesso corso di studio con almeno 20 CFU (indicatore ANVUR --iA15)	Perc.	Target	62,20%	62,87%	62,37%	60,30%	 95.02%
		Consuntivo	62,80%	60,40%	57,70%	57,30%	
Studenti che proseguono gli studi nel II anno nello stesso corso di studio con almeno 40 CFU	Perc.	Target	41,37%	42,43%	43,53%	43,63%	 91.22%
		Consuntivo	45,10%	44,30%	41,50%	39,80%	







Prospettiva BSC	1 - Efficacia	Peso	Risultato	Stanzionato	Speso	Diff.
		100	 96.89%			
Tipologia Indicatore BSC	1.1 - Qualitativa	100	 97.18%			

Indicatori di risultato	Udm		2019	2020	2021	2022	Risultato 2022
Studenti che proseguono nel II anno nello stesso corso di studio	Perc.	Target	73,61%	50,50%	50,67%	73,60%	 97.15%
		Consuntivo	76,50%	76,50%	73,70%	71,50%	
Titoli congiunti, doppi o multipli rilasciati con Atenei esteri	Num.	Target	426,00	360,33	394,00	410,00	 100%
		Consuntivo	389,00	426,00	415,00	413,00	

Sotto Tipologia Indicatore BSC	1.1.2 - Utenza	Peso	Risultato	Stanzionato	Speso	Diff.
		100	 100%			




Indicatori di risultato	Udm		2019	2020	2021	2022	Risultato 2022
Voto di accesso degli iscritti al I anno della LM	Perc.	Target	36,92%	37,37%	37,90%	37,60%	 100%
		Consuntivo	38,98%	37,60%	36,22%	37,86%	

Sotto Tipologia Indicatore BSC	1.1.3 - Fruita	Peso	Risultato	Stanzionato	Speso	Diff.
		100	 100%			

Indicatori di risultato	Udm		2019	2020	2021	2022	Risultato 2022
Soddisfazione dello studente nell'utilizzo dei servizi attivati per migliorare le condizioni di studio	Perc.	Target	84,73%	85,90%	87,63%	88,63%	 100%
		Consuntivo	86,90%	89,70%	89,30%	89,00%	


















			Peso	Risultato	Stanzionato	Speso	Diff.
Prospettiva BSC	1 - Efficacia		100	 96.89%			
Tipologia Indicatore BSC	1.2 - Quantitativa		100	 96.61%			
Sotto Tipologia Indicatore BSC	1.2.1 - Erogata		Peso	Risultato	Stanzionato	Speso	Diff.
			100	 95.92%			
Indicatori di risultato	Udm		2019	2020	2021	2022	Risultato 2022
Accordi interuniversitari internazionali per attività didattica	Num.	Target	153,33	217,66	252,66	271,00	 100%
		Consuntivo	273,00	260,00	280,00	314,00	
Avvenuta comunicazione	Si/No	Target	100	100	100	100	 100%
		Consuntivo	100	100	100	100	
Avvenuta pubblicazione	Si/No	Target	100	100	100	100	 100%
		Consuntivo	100	100	100	100	
Brevetti internazionali depositati	Num.	Target	13,67	14,00	14,33	15,33	 100%
		Consuntivo	14,00	15,00	17,00	19,00	
CFU conseguiti al I anno	Num.	Target	49,60	50,02	50,09	49,46	 95.84%
		Consuntivo	49,60	49,99	48,80	47,40	
Docenti inattivi	Num.	Target	261,00	268,00	265,00	267,67	 99.88%
		Consuntivo	282,00	260,00	261,00	268,00	
Indicatore che monitora l'internazionalità dell'Ateneo (entrata)	Num.	Target	449,00	473,30	501,00	451,67	 100%
		Consuntivo	541,00	514,00	300,00	771,00	
Indicatore che monitora l'internazionalità dell'Ateneo (uscita)	Num.	Target	609,00	497,00	546,00	577,33	 95.61%
		Consuntivo	609,00	540,00	583,00	552,00	
Iniziative dedicate all'accoglienza degli studenti	Num.	Target	37,66	40,33	48,66	50,33	 89.41%
		Consuntivo	35,00	63,00	53,00	45,00	
Iniziative per il sostegno agli studenti diversamente abili	Num.	Target	3,21	1,87	2,36	2,77	 97.11%
		Consuntivo	3,20	2,72	2,40	2,69	















Prospettiva BSC		1 - Efficacia		Peso	Risultato	Stanziato	Speso	Diff.
Tipologia Indicatore BSC		1.2 - Quantitativa		100	 96.89%			
				100	 96.61%			
Indicatori di risultato	Udm		2019	2020	2021	2022	Risultato 2022	
Iscritti al dottorato con titolo straniero	Num.	Target	50,00	41,00	52,00	61,33		100%
		Consuntivo	50,00	68,00	66,00	67,00		
Iscritti al primo anno dei Corsi di Dottorato laureati in altro Ateneo	Num.	Target	0,00	120,00	132,00	145,67		100%
		Consuntivo	132,00	155,00	150,00	192,00		
Iscritti al primo anno delle L, LM e LMCU con titolo d'accesso Estero	Perc.	Target	4,87%	5,66%	7,07%	7,48%		84.22%
		Consuntivo	6,48%	8,40%	7,57%	6,30%		
Laureati regolari L, LM, LMCU	Perc.	Target	4,47%	5,07%	7,63%	9,02%		100%
		Consuntivo	5,77%	12,50%	8,80%	10,90%		
N. di dipendenti in lavoro agile / n. totale dei dipendenti in servizio	Num.	Target	0,00	0,00	93,18	92,52		100%
		Consuntivo	0,00	93,18	91,85	98,40		
Numero di Pubblicazioni	Num.	Target	3.744,00	3.838,00	3.866,00	3.957,67		100%
		Consuntivo	3.930,00	3.791,00	4.152,00	4.730,00		
Numero di fascicoli del fabbricato realizzati	Num.	Target	40,00	40,00	40,00	40,00		100%
		Consuntivo	40,00	40,00	40,00	40,00		
Numerosità iscritti al I anno	Perc.	Target	42,59%	45,98%	50,76%	51,55%		98.33%
		Consuntivo	50,92%	51,82%	51,92%	50,69%		
Ore di formazione erogate / n. totale dei dipendenti in servizio	Num.	Target	5,24	7,93	7,03	8,49		100%
		Consuntivo	9,03	2,91	13,52	15,84		
Orientamento e tutorato degli studenti	Num.	Target	463,00	186,00	231,00	273,67		87.33%
		Consuntivo	263,00	274,00	284,00	239,00		
Progetti di ricerca internazionale finanziati	Num.	Target	29,00	28,00	33,00	37,67		79.64%
		Consuntivo	30,00	43,00	40,00	30,00		














				Peso	Risultato	Stanzionato	Speso	Diff.
Prospettiva BSC	1 - Efficacia			100	 96.89%			
Tipologia Indicatore BSC	1.2 - Quantitativa			100	 96.61%			
Indicatori di risultato	Udm		2019	2020	2021	2022	Risultato 2022	
Progetti di terza missione sviluppati dai Dipartimenti	Num.	Target	64,33	66,33	61,33	64,00		92.19%
		Consuntivo	67,00	74,00	51,00	59,00		
Provenienza docenti neo assunti	Perc.	Target				29,33%		100%
		Consuntivo	22,00%	30,00%	36,00%	31,00%		
Provenienza iscritti L, LMCU	Perc.	Target	20,36%	19,60%	16,98%	17,72%		100%
		Consuntivo	19,12%	14,93%	19,12%	18,14%		
Provenienza iscritti LM	Perc.	Target	39,89%	38,81%	38,74%	38,77%		100%
		Consuntivo	38,10%	38,80%	39,40%	42,90%		
Sostenibilità del diritto allo studio	Num.	Target	7,00	19,00	66,00	104,00		100%
		Consuntivo	58,00	38,00	216,00	111,00		
Spin off accreditati attivi	Num.	Target	10,00	11,00	11,00	9,67		62.05%
		Consuntivo	12,00	9,00	8,00	6,00		
Stage per studenti dei corsi di laurea	Num.	Target	990,67	1.186,00	1.284,66	1.284,67		100%
		Consuntivo	1.255,00	1.310,00	1.289,00	1.290,00		
Start up attivate	Num.	Target	8,66	8,66	9,00	9,00		
		Consuntivo	9,00	9,00	9,00			
Vincitori di borse di dottorato con titolo di accesso straniero	Perc.	Target	25,00%	0,00%	23,00%	39,33%		100%
		Consuntivo	25,00%	44,00%	49,00%	45,00%		





				Peso	Risultato	Stanziato	Speso	Diff.
Prospettiva BSC	1 - Efficacia			100	 96.89%			
Tipologia Indicatore BSC	1.2 - Quantitativa			100	 96.61%			
Sotto Tipologia Indicatore BSC	1.2.2 - Fruita			Peso	Risultato	Stanziato	Speso	Diff.
				100	 97.31%			
Indicatori di risultato	Udm		2019	2020	2021	2022	Risultato 2022	
Caratteristica dei CdS	Perc.	Target	92,49%	94,12%	94,55%	94,83%		96.91%
		Consuntivo	94,64%	95,14%	94,70%	91,90%		
Indice di soddisfazione dei laureati	Perc.	Target	69,30%	70,53%	77,63%	72,80%		100%
		Consuntivo	72,50%	74,00%	71,90%	73,10%		
Laureati LM entro la durata normale del Corso	Perc.	Target	74,45%	71,27%	69,85%	73,72%		98.36%
		Consuntivo	74,75%	73,35%	73,35%	72,51%		
N. di dipendenti con figli in età pre-scolare serviti da servizi di asilo nido / n. di dipendenti in servizio con figli in età pre-scolare	Num.	Target				50,33		100%
		Consuntivo	41,00	47,00	63,00	73,00		
N. di dipendenti con figli in età scolare minori di 13 anni serviti da centri estivi e dopo scuola / n. di dipendenti con figli in età scolare minori di 13 anni	Num.	Target				47,00		100%
		Consuntivo	44,00	52,00	45,00	53,00		
Numero personale TAB in mobilità / numero personale TAB	Perc.	Target	0,47%	0,60%	0,41%	0,35%		88.57%
		Consuntivo	0,51%	0,21%	0,32%	0,31%		








Prospettiva BSC		2 - Efficienza		Peso	Risultato		Stanzionato	Speso	Diff.
Tipologia Indicatore BSC		2.1 - Economica		100			100%		
Sotto Tipologia Indicatore BSC		2.1.1 - Economica		Peso	Risultato		Stanzionato	Speso	Diff.
				100			100%		
Indicatori di risultato		Udm		2019	2020	2021	2022	Risultato 2022	
Spesa per l'acquisto di beni, servizi ed opere effettuata tramite convenzioni quadro o il mercato elettronico (lordo IVA) / pagamenti per acquisto di beni, servizi ed opere		Num.	Target	0,25		0,24	0,44		
			Consuntivo	0,46	0,28	0,59	0,57		





Prospettiva BSC	3 - Stato delle risorse	Peso	Risultato	Stanziato	Speso	Diff.
Tipologia Indicatore BSC	<u>3.1 - Economico-finanziarie</u>	100	 97.09%			
Sotto Tipologia Indicatore BSC	3.1.1 - Economico-finanziarie	100	 96.69%			
		Peso	Risultato	Stanziato	Speso	Diff.
		100	 96.69%			

Indicatori di risultato	Udm		2019	2020	2021	2022	Risultato 2022
Proventi finanziari da bandi di ricerca competitivi	Num.	Target	6.165.820,99	6.064.538,62	7.850.522,00	9.513.002,98	 96.69%
		Consuntivo	7.214.162,65	11.047.812,29	10.277.034,00	9.198.345,19	





				Peso	Risultato	Stanzionato	Speso	Diff.
Prospettiva BSC	3 - Stato delle risorse			100	<div><div></div></div> 97.09%			
Tipologia Indicatore BSC	3.2 - Tangibili			100	<div><div></div></div> 94.58%			
Sotto Tipologia Indicatore BSC	3.2.1 - Tangibili			Peso	Risultato	Stanzionato	Speso	Diff.
				100	<div><div></div></div> 94.58%			
Indicatori di risultato	Udm		2019	2020	2021	2022	Risultato 2022	
Giorni di anticipo dei pagamenti ponderato in base all'importo delle fatture	Num.	Target	4,40	2,48	2,40	3,17	<div><div></div></div>	82.97%
		Consuntivo	2,47	-7,23	14,26	2,63		
Indicatore di sostenibilità economico finanziaria ISEF (indicatori calcolati da Ateneo in attesa di conferma Ministeriale)	Perc.	Target	1,10%	1,07%	1,06%	1,07%	<div><div></div></div>	98.13%
		Consuntivo	1,06%	1,06%	1,09%	1,05%		
Indicatore spese di indebitamento IDEB (indicatori calcolati da Ateneo in attesa di conferma Ministeriale)	Perc.	Target	7,30%	9,90%	10,73%	10,33%	<div><div></div></div>	100%
		Consuntivo	10,14%	11,71%	9,13%	8,71%		
Indicatore spese di personale IP (indicatori calcolati da Ateneo in attesa di conferma Ministeriale)	Perc.	Target	72,04%	73,46%	74,36%	73,80%	<div><div></div></div>	97.21%
		Consuntivo	74,52%	74,35%	72,52%	75,86%		










				Peso	Risultato	Stanziato	Speso	Diff.
Prospettiva BSC	3 - Stato delle risorse			100	<div><div></div></div> 97.09%			
Tipologia Indicatore BSC	3.3 - Intangibili			100	<div><div></div></div> 100%			
Sotto Tipologia Indicatore BSC	3.3.1 - Salute professionale			Peso	Risultato	Stanziato	Speso	Diff.
				100	<div><div></div></div> 100%			

Indicatori di risultato	Udm		2019	2020	2021	2022	Risultato 2022	
Indicatore che monitora la percentuale di responsabili delle unità organizzative e dei Dirigenti che hanno preso parte alle iniziative promosse dal Responsabile della Trasparenza e dell'Anticorruzione.	Num.	Target	1,75	1,64	1,41	0,99	<div><div></div></div>	100%
		Consuntivo	1,41	0,35	1,20	1,08		
N. di dipendenti che hanno seguito almeno un'attività formativa nell'anno / N. totale di dipendenti in servizio	Num.	Target	0,39	0,55	0,64	0,79	<div><div></div></div>	100%
		Consuntivo	0,70	0,71	0,95	0,84		
N. di dipendenti che nell'anno hanno partecipato ad un percorso formativo di rafforzamento delle competenze digitali / n. totale dei dipendenti in servizio	Num.	Target	0,15	0,17	0,15	0,12	<div><div></div></div>	100%
		Consuntivo	0,08	0,04	0,25	0,29		
N. di dipendenti che nell'anno hanno partecipato ad un percorso formativo di rafforzamento delle competenze linguistiche / n. totale dei dipendenti in servizio	Num.	Target	0,05	0,06	0,06	0,02	<div><div></div></div>	100%
		Consuntivo	0,03	0,00	0,02	0,04		
Percentuale di azioni-iniziative previste dal Programma Triennale della Trasparenza e dal Piano Anticorruzione assegnate ai Responsabili di struttura eseguite nei tempi previsti.	Perc.	Target	88,50%	89,00%	91,67%	96,67%	<div><div></div></div>	100%
		Consuntivo	90,00%	100,00%	100,00%	100,00%		





Prospettiva BSC		4 - Impatto		Peso	Risultato		Stanzionato	Speso	Diff.
Tipologia Indicatore BSC		4.1 - Sociale		100	 97.22%				
Sotto Tipologia Indicatore BSC		4.1.1 - Sociale		Peso	Risultato		Stanzionato	Speso	Diff.
				100	 97.22%				
Indicatori di risultato	Udm		2019	2020	2021	2022	Risultato 2022		
Impatto medio citazionale	Num.	Target	1,81	1,77	1,64	1,66			98.19%
		Consuntivo	1,50	1,68	1,80	1,63			
Percentuale di Pubblicazioni nelle riviste impattate	Perc.	Target	34,10%	33,23%	31,37%	29,10%			93.47%
		Consuntivo	31,60%	28,70%	27,00%	27,20%			
Tasso occupazionale	Perc.	Target	74,89%	74,83%	76,01%	76,06%			100%
		Consuntivo	74,89%	78,40%	74,90%	78,86%			

